

DOKUMEN

PROFIL UPTD PUSKESMAS KAYEN

TAHUN 2023



KATA PENGANTAR



Terima kasih dan puji syukur kehadiran Tuhan Yang Maha Esa berkat limpahan Rahmat Nya, kami dapat memenuhi kebutuhan informasi masyarakat melalui penyusunan **Dokumen Profil UPTD Puskesmas Kayen Tahun 2023** ini dengan lancar dan tepat waktu. Dokumen ini dengan gembira dan penuh rasa syukur kami terbitkan untuk merespon tingginya kebutuhan akan data dan informasi kesehatan maupun kinerja UPTD Puskesmas Kayen selama tahun 2023. Di tengah banyaknya tantangan yang kami hadapi terkait pemenuhan data dan informasi sebagai landasan pengambilan keputusan, kami menyajikan profil ini sebagai upaya juga untuk menjembatani para peneliti (*researcher*) untuk menjadikan data di dalam profil ini sebagai data dasar (*data based*) dalam penelitian demi inovasi dan kemajuan dunia kesehatan, khususnya UPTD Puskesmas Kayen.

Penyediaan data dan informasi dilaksanakan melalui serangkaian proses panjang mulai dari hulu sampai hilir. Penyusunan data ini bersumber dari Pemegang Program UPTD Puskesmas Kayen, Dinas Kependudukan dan Catatan Sipil Kabupaten Pati, serta BPJS Kesehatan Kantor Cabang Pati. Buku Profil ini disajikan secara sederhana dan informatif dengan tujuan bisa dimanfaatkan oleh semua pihak yang membutuhkan. Tentu saja harapan kami penggunaan data dalam dokumen ini disertai dengan tanggungjawab yang penuh dari para pembaca maupun para penyusun gagasan inovasi di dunia kesehatan. Terima kasih kami sampaikan kepada semua pihak yang terlibat secara personal maupun instansi dalam penyusunan dokumen Profil UPTD Puskesmas Kayen Tahun 2023.

Kami menyadari bukan hal yang mudah untuk dapat menyajikan data yang berkualitas, sesuai kebutuhan dan tepat waktu. Untuk meningkatkan mutu Dokumen Profil UPTD Puskesmas Kayen di tahun berikutnya diharapkan saran dan kritik yang membangun, serta partisipasi dari semua pihak. Kepada semua pihak yang telah menyumbangkan pikiran dan tenaganya dalam penyusunan dokumen ini, kami mengucapkan terima kasih.

Kayen, Maret 2024
Kepala UPTD Puskesmas Kayen

dr. Indri Kurnia Sari
NIP 197804282008012015

DAFTAR ISI

HALAMAN JUDUL/ <i>COVER</i>	i
KATA PENGANTAR	ii
DAFTAR ISI	iii
DAFTAR GAMBAR	vi
DAFTAR TABEL	viii
DAFTAR LAMPIRAN	ix
BAB I GAMBARAN UMUM	1
I.1. Struktur Organisasi UPTD Puskesmas Kayen Tahun 2023	1
I.2. Luas Wilayah	2
I.2. Keadaan Penduduk	3
I.2.1. Pertumbuhan Penduduk	3
I.2.2. Rasio Jenis Kelamin	4
I.2.3. Komposisi Penduduk Menurut Umur	5
I.3. Keadaan Ekonomi	6
I.4. Keadaan Pendidikan	7
BAB II SARANA KESEHATAN	9
II.1. Akses dan Mutu Pelayanan	9
II.1.1. Jumlah Kunjungan Rawat Jalan	9
II.1.2. Jumlah Kunjungan Gangguan Jiwa	10
II.1.3. Ketersediaan Obat	10
II.2. Upaya Kesehatan Bersumberdaya Masyarakat (UKBM)	10
II.2.1. Pos Pelayanan Terpadu (Posyandu)	10
II.2.2. Pos Pembinaan Terpadu Penyakit Tidak Menular (Posbindu PTM)	14
BAB III SUMBER DAYA MANUSIA KESEHATAN	16
III.1. Jumlah Tenaga Kesehatan	16
III.2. Rasio Tenaga Kesehatan	16
BAB IV PEMBIAYAAN KESEHATAN	19
IV.1. BLUD (Badan Layanan Umum Daerah)	19
IV.2. APBN (Anggaran Pendapatan dan Belanja Negara)	20
IV.3. APBD (Anggaran Pendapatan dan Belanja Daerah)	20
BAB V KESEHATAN KELUARGA	21
V.1. Kesehatan Ibu	21
V.1.1. Angka Kematian Ibu (AKI) dan Penyebabnya	21
V.1.2. Cakupan K1 dan K4	21
V.1.3. Pelayanan Wanita Usia Subur (WUS) Mendapatkan Imunisasi	22

V.1.4. Pelayanan Kesehatan Ibu Bersalin	22
V.1.5. Pelayanan Kesehatan Ibu Nifas	22
V.1.6. Pelayanan Komplikasi Kebidanan	23
V.1.7. Pelayanan Kontrasepsi	24
V.2. Kesehatan Anak	25
V.2.1. Angka Kematian Neonatal; Angka Kematian Bayi; Angka Kematian Balita	25
V.2.2. Pelayanan Kesehatan Neonatal	26
V.2.3. Pelayanan Kesehatan Bayi	26
V.2.4. Imunisasi	26
V.2.5. Pelayanan Kesehatan Balita	27
V.2.6. Pelayanan Kesehatan Anak Usia Sekolah	27
V.3. Status Gizi	28
V.3.1. Inisiasi Menyusu Dini dan ASI Eksklusif	28
V.3.2. Pemberian Kapsul Vitamin A Balita 6-59 Bulan	29
V.3.3. Penimbangan dan Status Gizi Balita	29
V.3.4. Kasus Gizi Buruk	31
V.4. Pelayanan Kesehatan Lanjut Usia (Lansia)	31
BAB VI PENGENDALIAN PENYAKIT	33
VI.1. Penyakit Menular Langsung	33
VI.1.1. Tuberkulosis	33
VI.1.2. Pneumonia	36
VI.1.3. HIV/AIDS	36
VI.1.4. Diare	37
VI.1.5. Kusta	38
VI.2. Penyakit yang Dapat Dicegah dengan Imunisasi (PD3I)	38
VI.2.1. Polio dan AFP (<i>Accute Flaccid Paralysis/Lumpuh Layu Akut</i>)	38
VI.2.2. Difteri	38
VI.2.3. Pertusis	39
VI.2.4. Tetanus Neonatorium	39
VI.2.5. Campak	39
VI.2.6. Hepatitis B	39
VI.2.7. Kejadian Luar Biasa (KLB)	40
VI.3. Penyakit Menular Bersumber Binatang	41
VI.3.1. Demam Berdarah Dengue	41
VI.3.2. Filariasis	42
VI.3.3. Malaria	42
VI.4. Penyakit Tidak Menular	42

VI.4.1. Tekanan Darah Tinggi (Hipertensi)	42
VI.4.2. Diabetes Mellitus (DM)	43
VI.4.3. Kanker Leher Rahim dan Kanker Payudara	43
VI.4.4. Pelayanan Kesehatan Orang dengan Gangguan Jiwa (ODGJ) Berat	43
BAB VII KESEHATAN LINGKUNGAN	45
VII.1. Air Minum	45
VII.2. Akses Sanitasi yang Layak	45
VII.3. Sanitasi Total Berbasis Masyarakat (STBM)	45
VII.4. Tempat-Tempat Umum (TTU) yang Memenuhi Syarat Kesehatan	46
VII.5. Tempat Pengelolaan Makanan (TPM) yang Memenuhi Syarat Kesehatan	47
BAB VIII PENUTUP	49
LAMPIRAN RESUME PROFIL UPTD PUSKESMAS KAYEN TAHUN 2023	50

DAFTAR GAMBAR

Gambar 1.1. Struktur Organisasi UPTD Puskesmas Kayen Tahun 2023	1
Gambar 1.2. Peta Kecamatan Kayen (Wilayah Kerja UPTD Puskesmas Kayen)	2
Gambar 1.3. Perbandingan Jumlah Penduduk Kecamatan Kayen Tahun 2022 dan 2023	3
Gambar 1.4. Grafik Perbandingan Jumlah Penduduk Tahun 2022 dan Tahun 2023 Berdasarkan Jenis Kelamin	5
Gambar 1.5. Grafik Perbandingan Jumlah Penduduk Berdasarkan Jenis Kelamin Th 2023. 5	5
Gambar 2.1. Jumlah Kunjungan Rawat Jalan per Jenis Kelamin Tahun 2023	9
Gambar 5.1. Jumlah Ibu Hamil Mendapat Pelayanan Tahun 2023	21
Gambar 5.2. Persentase Cakupan Imunisasi Td pada WUS (15-39 Tahun) Tahun 2023	22
Gambar 5.3. Jumlah Ibu Nifas Mendapat Pelayanan Tahun 2023	23
Gambar 5.4. Jenis Komplikasi Kebidanan Pada Ibu Bersalin Tahun 2023	24
Gambar 5.5. Persentase Jumlah PUS BerKB dan Tidak Tahun 2023	24
Gambar 5.6. Persentase Jenis KB yang Digunakan oleh Peserta KB Tahun 2023	25
Gambar 5.7. Grafik Jumlah Siswa SD/MI Mendapatkan Pelayanan UKGS	28
Gambar 5.8. Persentase Bayi Baru Lahir Mendapat IMD Tahun 2023	28
Gambar 5.9. Persentase Bayi Usia <6 Bulan Diberi ASI Eksklusif Tahun 2023	29
Gambar 5.10. Data Jumlah Sasaran Balita Dibandingkan Data Balita Ditimbang Th 2023 .	30
Gambar 5.11. Jumlah Penduduk Lansia Mendapatkan Skrining Kesehatan Tahun 2023	32
Gambar 6.1. Persentase Kasus Tuberkulosis di Puskesmas Kayen Tahun 2023	33
Gambar 6.2. Jumlah Kasus TBC Berdasarkan Jenis Kelamin Tahun 2023.....	33
Gambar 6.3. Grafik Jumlah Kasus dan Kesembuhan TB Bakteriologis Tahun 2023	34
Gambar 6.4. Data Pengobatan Lengkap/ <i>Complete Rate</i> (CR) Semua Kasus TB Th. 2023 ..	34
Gambar 6.5. Data Keberhasilan Pengobatan/ <i>Success Rate</i> (SR) Semua Kasus Th 2023	35
Gambar 6.6. Persentase Orang dengan Resiko Infeksi HIV Mendapatkan Pelayanan Standar Tahun 2023	36
Gambar 6.7. Kasus HIV Tahun 2023 di UPTD Puskesmas Kayen	37
Gambar 6.8. Hasil Deteksi Dini Hepatitis B Pada Ibu Hamil Tahun 2023	40
Gambar 6.9. Jumlah Kejadian Luar Biasa (KLB) Tahun 2023	40
Gambar 6.10. Kasus DBD Tahun 2023 di Wilayah Kerja UPTD Puskesmas Kayen	41
Gambar 6.11. Persentase Jenis Kelamin pada Kasus DBD Tahun 2023	41
Gambar 6.12. Tabel Penderita Skizofrenia Berdasarkan Usia.....	44
Gambar 7.1. Persentase Ketersediaan Sarana Air Minum Tahun 2023	45
Gambar 7.2. Capaian STBM UPTD Puskesmas Kayen Tahun 2023	46
Gambar 7.3. Persentase Jumlah TFU/TTU Terdaftar Tahun 2023.....	46
Gambar 7.4. Persentase TFU/TTU yang Telah Dilakukan IKL	47

Gambar 7.5. Grafik Perbandingan Jumlah TPP Terdaftar dengan Laik HSP Tahun 2023....	47
Gambar 7.6. Persentase TPP Laik HSP Tahun 2023	48

DAFTAR TABEL

Tabel 1.1. Data Jumlah Penduduk Tiap Desa Tahun 2022 dan 2023	4
Tabel 1.2. Data Jumlah Penduduk Menurut Jenis Kelamin dan Kelompok Umur	6
Tabel 1.3. Tabel Jumlah Sekolah di Masing-Masing Desa Kecamatan Kayen	7
Tabel 1.4. Tabel Jumlah Pendidikan Masyarakat	8
Tabel 2.1. Jumlah Kunjungan pada Masing-Masing Unit Layanan Tahun 2023	9
Tabel 2.2. Tabel Data Posyandu di Wilayah Kerja UPTD Puskesmas Kayen	10
Tabel 2.3. Tabel Data Posbindu di Wilayah Kerja UPTD Puskesmas Kayen	14
Tabel 3.1. Data Jumlah Pegawai Berdasarkan Jenis Tenaga Kesehatan di UPTD Puskesmas Kayen Tahun 2023	16
Tabel 3.2. Tabel Rasio Tenaga Kesehatan di UPTD Puskesmas Kayen Tahun 2023	17
Tabel 3.3. Perbandingan Tenaga Kesehatan di UPTD Puskesmas Kayen dengan Standar Ketenagaan Puskesmas Sesuai Permenkes No. 43 Tahun 2019	17
Tabel 4.1. Alokasi Anggaran Kesehatan UPTD Puskesmas Kayen Tahun 2023	19
Tabel 4.2. Data Jumlah Kepesertaan Jaminan Kesehatan Berdasarkan Jenis Kepesertaan ...	19
Tabel 5.1. Jumlah Pelayanan Kesehatan Dasar Anak Usia Sekolah	27
Tabel 5.2. Data Status Gizi Balita Hasil Penimbangan dan Pengukuran TB Th. 2023	30

DAFTAR LAMPIRAN

Lampiran 1. Resume Profil Kesehatan UPTD Puskesmas Kayen Tahun 2023.....	51
Tabel 1. Luas Wilayah, Jumlah Desa/Kelurahan, Jumlah Penduduk, Jumlah Rumah Tanggan, dan Kepadatan Penduduk Menurut Desa Tahun 2023	57
Tabel 2. Jumlah Penduduk Menurut Jenis Kelamin dan Kelompok Umur	58
Tabel 3. Penduduk Berumur 15 Tahun Keatas yang Melek Huruf	59
Tabel 4. Jumlah Fasilitas Pelayanan Kesehatan Menurut Kepemilikan	60
Tabel 5. Jumlah Kunjungan Rawat Jalan di UPTD Puskesmas Kayen Tahun 2023	62
Tabel 6. Persentase Rumah Sakit dengan Kemampuan Pelayanan Gawat Darurat (Gadar) Level I di Wilayah Kerja UPTD Puskesmas Kayen	63
Tabel 7. Persentase Puskesmas dengan Ketersediaan Obat Esensial	64
Tabel 10. Ketersediaan Obat Esensial UPTD Puskesmas Kayen Tahun 2023.....	65
Tabel 11. Ketersediaan Vaksin IDL UPTD Puskesmas Kayen Tahun 2023	67
Tabel 12. Jumlah Posyandu dan Posbindu PTM UPTD Puskesmas Kayen Tahun 2023.....	68
Tabel 13. Jumlah Tenaga Medis di UPTD Puskesmas Kayen Tahun 2023	70
Tabel 14. Jumlah Tenaga Keperawatan dan Tenaga Kebidanan di UPTD Puskesmas Kayen Tahun 2023	71
Tabel 15. Jumlah Tenaga Kesehatan Masyarakat, Kesehatan Lingkungan dan Gizi di UPTD Puskesmas Kayen Tahun 2023	72
Tabel 16. Jumlah Tenaga Teknik Biomedika, Keterampilan Fisik, dan Keteknisian Medik UPTD Puskesmas Kayen Tahun 2023	73
Tabel 17. Jumlah Tenaga Kefarmasian di UPTD Puskesmas Kayen Tahun 2023	74
Tabel 18. Jumlah Tenaga Penunjang/Pendukung Kesehatan di UPTD Puskesmas Kayen Tahun 2023	75
Tabel 19. Cakupan Jaminan Kesehatan Penduduk Menurut Jenis Kepesertaan di UPTD Puskesmas Kayen Tahun 2023	76
Tabel 20. Alokasi Anggaran Kesehatan UPTD Puskesmas Kayen Tahun 2023	77
Tabel 21. Jumlah Kelahiran Menurut Jenis Kelamin, Desa di UPTD Puskesmas Kayen Tahun 2023	78
Tabel 22. Jumlah Kematian Ibu Menurut Desa di UPTD Puskesmas Kayen Tahun 2023	80
Tabel 23. Jumlah Kematian Ibu Menurut Penyebab UPTD Puskesmas Kayen Tahun 2023 .	82
Tabel 24. Cakupan Pelayanan Kesehatan Pada Ibu Hamil, Ibu Bersalin, dan Ibu Nifas Menurut Desa di UPTD Puskesmas Kayen Tahun 2023	83
Tabel 25. Cakupan Imunisasi Td Pada Ibu Hamil di UPTD Puskesmas Kayen Tahun 2023	85
Tabel 26. Persentase Cakupan Imunisasi Td Pada Wanita Usia Subur yang Tidak Hamil di Wilayah Kerja UPTD Puskesmas Kayen Tahun 2023	87

Tabel 27. Persentase Cakupan Imunisasi Td Pada Wanita Usia Subur (Hamil dan Tidak Hamil) di UPTD Puskesmas Kayen Tahun 2023	89
Tabel 28. Jumlah Ibu Hamil yang Mendapatkan dan Mengonsumsi Tablet Tambah Darah (TTD) di UPTD Puskesmas Kayen Tahun 2023	90
Tabel 29. Jumlah Peserta KB Aktif Metode Modern Menurut Jenis Kontrasepsi, dan Peserta KB Aktif Mengalami Efek Samping, Komplikasi Kegagalan di UPTD Puskesmas Kayen	91
Tabel 30. Pasangan Usia Subur (PUS) dengan Status 4 Terlalu (4T) dan ALKI yang Menjadi Peserta KB Aktif di UPTD Puskesmas Kayen Tahun 2023	94
Tabel 31. Cakupan dan Proporsi Peserta KB Pasca Persalinan Menurut Jenis Kontrasepsi ..	96
Tabel 32. Jumlah dan Persentase Komplikasi Kebidanan Menurut Jenis Kelamin.....	98
Tabel 33. Jumlah dan Persentase Komplikasi Neonatal Menurut Jenis Kelamin.....	100
Tabel 34. Jumlah Kematian Neonatal, Post Neonatal, Bayi, Balita Menurut Jenis Kelamin..	102
Tabel 35. Jumlah Kematian Neonatal dan Post Neonatal Menurut Penyebab Utama.....	104
Tabel 36. Jumlah Kematian Anak Balita Menurut Penyebab Utama	106
Tabel 37. Bayi Berat Badan Lahir Rendah (BBLR) dan Prematur Menurut Jenis Kelamin..	108
Tabel 38. Cakupan Kunjungan Neonatal Menurut Jenis Kelamin	110
Tabel 39. Bayi Baru Lahir Mendapat IMD dan Pemberian ASI Eksklusif	112
Tabel 40. Cakupan Pelayanan Kesehatan Bayi Menurut Jenis Kelamin	113
Tabel 41. Cakupan Desa/Kelurahan <i>Universal Child Immunization</i> (UCI)	115
Tabel 42. Cakupan Imunisasi Hepatitis B0 (0-7 Hari) dan BCG Pada Bayi	116
Tabel 43. Cakupan Imunisasi DPT-HB-Hib 3, Polio 4, Campak Rubela, dan Imunisasi Dasar Lengkap pada Bayi	118
Tabel 44. Cakupan Imunisasi Lanjutan DPT-HB-Hib 4 dan Campak Rubela 2 pada Anak Usia Dibawah Dua Tahun.....	120
Tabel 45. Cakupan Pemberian Vitamin A Pada Bayi dan Anak Balita.....	122
Tabel 46. Cakupan Pelayanan Kesehatan Balita Menurut Jenis Kelamin	123
Tabel 47. Jumlah Balita Ditimbang Menurut Jenis Kelamin.....	125
Tabel 48. Status Gizi Balita Berdasarkan Indeks BB/U, TB/U, dan BB/TB.....	126
Tabel 49. Cakupan Pelayanan Kesehatan Peserta Didik SD/MI, SMP/MTs, SMA/MA serta Usia Pendidikan Dasar	128
Tabel 50. Pelayanan Kesehatan Gigi dan Mulut Menurut Desa.....	131
Tabel 51. Pelayanan Kesehatan Gigi dan Mulut pada Anak SD dan Setingkat Menurut Jenis Kelamin	132
Tabel 52. Pelayanan Kesehatan Usia Produktif Menurut Jenis Kelamin	133
Tabel 53. Calon Pengantin (Catin) Mendapatkan Layanan Kesehatan Menurut Jenis Kelamin UPTD Puskesmas Kayen.....	135
Tabel 54. Cakupan Pelayanan Kesehatan Usia Lanjut Menurut Jenis Kelamin.....	137

Tabel 55. Puskesmas yang Melaksanakan Kegiatan Pelayanan Kesehatan Keluarga.....	138
Tabel 56. Jumlah Terduga Tuberkulosis, Kasus Tuberkulosis, Kasus Tuberkulosis Anak, Menurut Jenis Kelamin.....	139
Tabel 57. Angka Kesembuhan dan Pengobatan Lengkap serta Keberhasilan Pengobatan Tuberkulosis Menurut Jenis Kelamin.....	141
Tabel 58. Penemuan Kasus Pneumonia Balita Menurut Jenis Kelamin.....	144
Tabel 59. Jumlah Kasus HIV Menurut Jenis Kelamin dan Kelompok Umur	146
Tabel 60. Persentase ODHIV Baru Mendapatkan Pengobatan	147
Tabel 61. Kasus Diare yang Dilayani Menurut Jenis Kelamin.....	149
Tabel 62. Deteksi Dini Hepatitis B pada Ibu Hamil	151
Tabel 63. Jumlah Bayi yang Lahir dari Ibu Reaktif HBsAg dan Mendapatkan HBIG	152
Tabel 64. Kasus Baru Kusta Menurut Jenis Kelamin	153
Tabel 65. Kasus Baru Kusta Cacat Tingkat 0, Cacat Tingkat 2, dan Penderita Kusta Anak <15 Tahun.....	155
Tabel 66. Jumlah Kasus Terdaftar dan Angka Prevalensi Penyakit Kusta Menurut Tipe/Jenis dan Usia.....	157
Tabel 67. Penderita Kusta Selesai Berobat (<i>Release From Treatment/RTF</i>) Menurut Tipe..	158
Tabel 68. Jumlah Kasus AFP (Non Polio).....	160
Tabel 69. Jumlah Kasus Penyakit yang Dapat Dicegah dengan Imunisasi (PD3I) Menurut Jenis Kelamin	161
Tabel 70. Kejadian Luar Biasa (KLB) di Desa/Kelurahan yang Ditangani <24 Jam.....	163
Tabel 71. Jumlah Penderita dan Kematian pada KLB Menurut Jenis Kejadian Luar Biasa ..	164
Tabel 72. Kasus Demam Berdarah Dengue (DBD) Menurut Jenis Kelamin	165
Tabel 73. Kesakitan dan Kematian Akibat Malaria Menurut Jenis Kelamin	166
Tabel 74. Penderita Kronis Filariasis Menurut Jenis Kelamin	168
Tabel 75. Pelayanan Kesehatan Penderita Hipertensi Menurut Jenis Kelamin.....	169
Tabel 76. Pelayanan Kesehatan Penderita Diabetes Melitus (DM).....	171
Tabel 77. Cakupan Deteksi Dini Kanker Lahir Rahim dengan Metode IVA dan Kanker Payudara dengan Pemeriksaan Klinis (SADANIS)	172
Tabel 78. Pelayanan Kesehatan Orang dengan Gangguan Jiwa (ODGJ) Berat	173
Tabel 79. Persentase Sarana Air Minum yang Diawasi/Diperiksa Kualitas Air Minumnya Sesuai Standar.....	174
Tabel 80. Jumlah Kepala Keluarga dengan Akses Terhadap Fasilitas Sanitasi yang Aman (Jamban Sehat)	175
Tabel 81. Sanitasi Total Berbasis Masyarakat dan Rumah Sehat.....	177
Tabel 82. Persentase Tempat dan Fasilitas Umum (TFU) yang Dilakukan Pengawasan Sesuai Standar.....	179

Tabel 83. Persentase Tempat Pengelolaan Pangan yang Memenuhi Syarat Kesehatan	181
Tabel 84. Kasus COVID-19 Menurut Desa/Kelurahan	183
Tabel 85. Kasus COVID-19 Berdasarkan Jenis Kelamin dan Kelompok Umur	184
Tabel 86. Cakupan Vaksinasi COVID-19 Dosis 1 Menurut Desa Tahun 2023	185
Tabel 87. Cakupan Vaksinasi COVID-19 Dosis 2 Menurut Desa Tahun 2023	186

I.2. Luas Wilayah

UPTD Puskesmas Kayen terletak di Jl. Pati-Purwodadi KM 17, Kecamatan Kayen Kabupaten Pati, Provinsi Jawa Tengah. Kecamatan Kayen merupakan salah satu dari 21 Kecamatan yang ada di wilayah Kabupaten Pati dan terletak diantara $110^{\circ} 58' -58,9'$ LS dan $06^{\circ} 53' - 37,7'$ BT. UPTD Puskesmas Kayen terletak di Kecamatan Kayen yang berjarak 17 km dari kota Pati kearah selatan, dengan luas wilayah $96,03 \text{ km}^2$ terdiri dari dataran rendah dan daerah perbukitan kapur. Secara administratif, Kecamatan Kayen terbagi menjadi 17 desa. Wilayah terluas ada di desa Sumpersari dengan luas wilayah $9,44 \text{ km}^2$ dan wilayah terkecil ada di desa Trimulyo dengan luas $2,29 \text{ km}^2$. Batas-batas wilayah Kecamatan Kayen sebagai berikut:

Sebelah Utara	: Kecamatan Gabus
Sebelah Selatan	: Kabupaten Grobogan
Sebelah Barat	: Kecamatan Sukolilo
Sebelah Timur	: Kecamatan Tambakromo



Gambar 1.2. Peta Kecamatan Kayen (Wilayah Kerja UPTD Puskesmas Kayen)

Terlihat pada gambar diatas, di Kecamatan Kayen terdapat 17 desa yang merupakan wilayah kerja UPTD Puskesmas Kayen. 17 desa tersebut adalah:

- 1) Jimbaran
- 2) Durensawit
- 3) Slungkep
- 4) Beketel

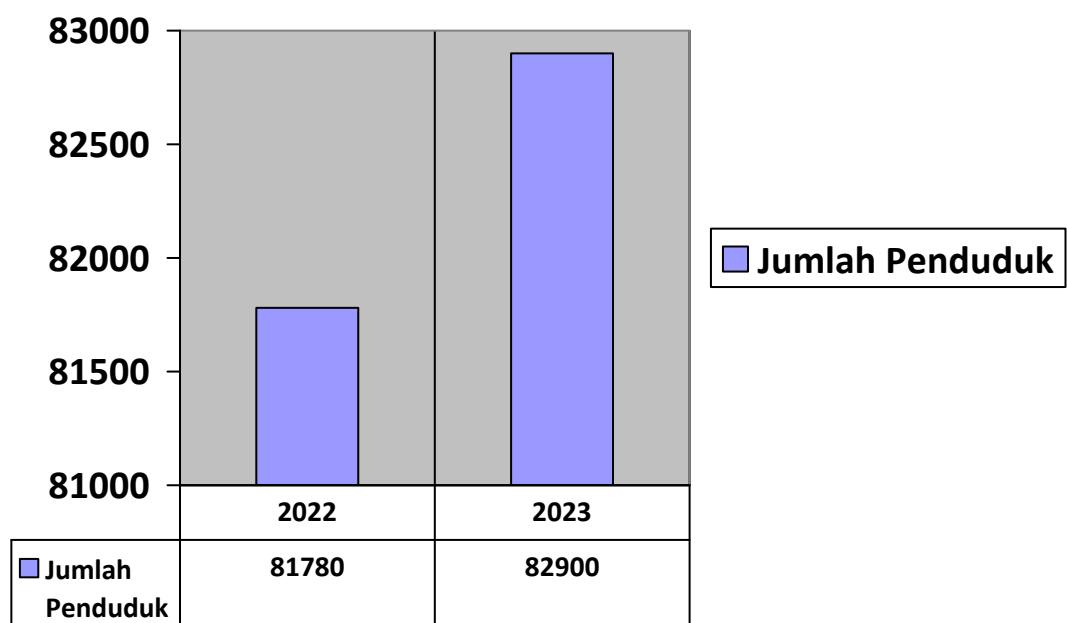
- 5) Purwokerto
- 6) Sumpalsari
- 7) Brati
- 8) Jatiroto
- 9) Kayen
- 10) Rogomulyo
- 11) Srikaton
- 12) Pasuruhan
- 13) Pesagi
- 14) Trimulyo
- 15) Talun
- 16) Boloagung
- 17) Sundoluhur

Dari 17 desa tersebut terdiri atas 79 dukuh, 70 Rukun Warga (RW) dan 435 Rukun Tetangga (RT). Jumlah dukuh terbanyak terdapat pada pusat pemerintahan Kecamatan Kayen yakni di Desa Kayen (13 dukuh).

I.3. Keadaan Penduduk

I.2.1. Pertumbuhan Penduduk

Tahun 2023 jumlah penduduk di Kecamatan Kayen menunjukkan kenaikan yang cukup tinggi dibandingkan pada tahun 2022. Jika pada tahun 2022 jumlah penduduk sebanyak 81.780 penduduk, pada tahun 2023 jumlah penduduk di Kecamatan Kayen sebanyak 82.900 penduduk. Terlihat jumlah penduduk naik sebanyak 1.120 penduduk.



Gambar 1.3. Perbandingan Jumlah Penduduk Kecamatan Kayen Tahun 2022 dan 2023

Data diatas merupakan data jumlah penduduk secara keseluruhan di Kecamatan Kayen. Pada penyusunan dokumen profil ini, kami berusaha memberikan data yang detail dan terpadu. Berdasarkan data dari Dinas Kependudukan dan Catatan Sipil (Disdukcapil) Kabupaten Pati, berikut ini adalah rincian jumlah penduduk tahun 2023 di Kecamatan Kayen pada 17 desanya yang merupakan wilayah kerja UPTD Puskesmas Kayen

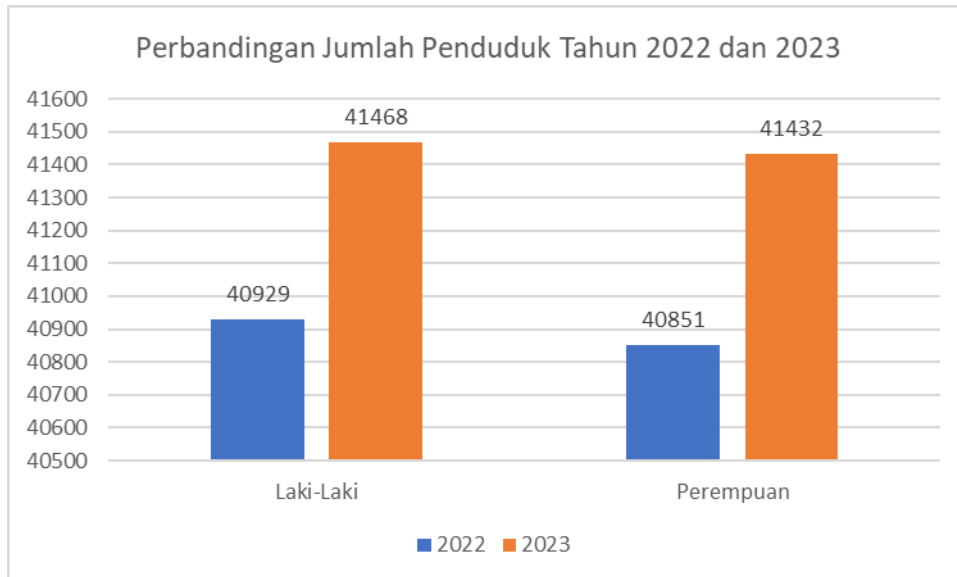
disandingkan dengan data jumlah penduduk Kecamatan Kayen pada masing-masing desa di tahun 2022:

No.	Nama Desa	Jumlah Penduduk	
		2022	2023
1.	Jimbaran	4.004	4.037
2.	Durensawit	2.372	2.386
3.	Slungkep	4.713	4.743
4.	Beketel	3.139	3.186
5.	Purwokerto	2.058	2.094
6.	Sumbersari	6.000	6.049
7.	Brati	3.877	3.947
8.	Jatiroto	7.334	7.433
9.	Kayen	12.996	13.217
10.	Trimulyo	6.047	6.134
11.	Srikaton	3.883	3.948
12.	Pasuruhan	2.870	2.929
13.	Pesagi	4.121	4.201
14.	Rogomulyo	3.719	3.781
15.	Talun	5.278	5.354
16.	Boloagung	3.992	4.029
17.	Sundoluhur	5.377	5.432
Total		81.780	82.900

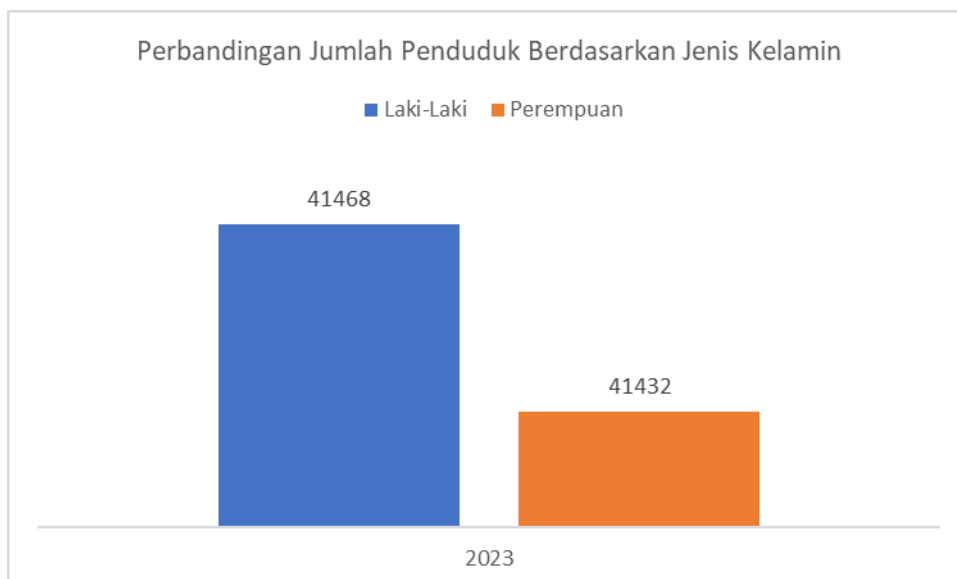
Tabel 1.1. Data Jumlah Penduduk Tiap Desa Tahun 2022 dan 2023

I.2.2. Rasio Jenis Kelamin

Pertumbuhan penduduk dari tahun 2022 ke 2023 secara otomatis memberikan kenaikan pada jumlah penduduk laki-laki dan perempuan di Kecamatan Kayen. Dari sisi jumlah penduduk laki-laki, pada tahun 2023 mengalami penambahan sebanyak 539 penduduk sedangkan untuk kenaikan penduduk perempuan sebanyak 581 penduduk. Berikut ini grafik perbandingan jumlah penduduk laki-laki dan perempuan pada tahun 2022 dan 2023:



Gambar 1.4. Grafik Perbandingan Jumlah Penduduk Tahun 2022 dan Tahun 2023 Berdasarkan Jenis Kelamin



Gambar 1.5. Grafik Perbandingan Jumlah Penduduk Berdasarkan Jenis Kelamin Tahun 2023

Data jumlah penduduk berdasarkan jenis kelamin telah diketahui. Berdasarkan data tersebut, diperoleh perhitungan rasio jenis kelamin sebesar 100,09. Rasio jenis kelamin merupakan perbandingan antara jumlah penduduk laki-laki dengan jumlah penduduk perempuan kali 100%. Jika melihat gambar 1.4. diperoleh perhitungan rasio jenis kelamin di Kecamatan Kayen adalah: $100,09 \approx 101$. Angka 101 ini menunjukkan bahwa setiap 100 penduduk perempuan, diikuti dengan 101 penduduk laki-laki. Penghitungan angka rasio jenis kelamin atau *sex ratio* ini diharapkan dapat membantu pengembangan perencanaan pembangunan yang berwawasan gender sehingga perimbangan pencapaian pembangunan antara laki-laki maupun perempuan dapat dilakukan secara adil.

I.2.3. Komposisi Penduduk Menurut Umur

Data kependudukan pada dokumen profil kesehatan UPTD Puskesmas Kayen tahun 2023 ini juga akan menyajikan komposisi penduduk menurut umur di Kecamatan Kayen.

Data komposisi penduduk menurut umur ini dapat membantu menemukan angka beban tanggungan/*dependency ratio*. Berikut ini merupakan tabel jumlah penduduk berdasarkan kelompok umur dan jenis kelamin:

No.	Kelompok Umur (Tahun)	Jumlah Penduduk			Rasio Jenis Kelamin
		Laki-Laki (L)	Perempuan (P)	L+P	
1.	0 – 4	2.936	2.771	5.707	105,95
2.	5 – 9	3.083	2.967	6.050	103,91
3.	10 – 14	3.216	2.987	6.203	107,67
4.	15 – 19	2.663	2.537	5.200	104,97
5.	20 – 24	3.374	3.173	6.547	106,33
6.	25 – 29	3.217	3.182	6.399	101,10
7.	30 – 34	3.236	3.209	6.445	100,84
8.	35 – 39	3.278	3.066	6.344	106,91
9.	40 – 44	3.227	3.311	6.538	97,46
10.	45 – 49	2.932	2.985	5.917	98,22
11.	50 – 54	2.788	2.775	5.563	100,47
12.	55 – 59	2.347	2.543	4.890	92,29
13.	60 – 64	1.998	2.015	4.013	99,16
14.	65 – 69	1.278	1.377	2.655	92,81
15.	70 – 74	883	990	1.873	89,19
16.	≥75	1.012	1.544	2.556	65,54
Total		41.468	41.432	82.900	100,09

Tabel 1.2. Data Jumlah Penduduk Menurut Jenis Kelamin dan Kelompok Umur

Berdasarkan tabel 1.2. diatas, terlihat bahwa jumlah penduduk paling banyak terdapat pada kelompok umur 20 – 24 tahun dimana kelompok umur tersebut merupakan penduduk pada usia reproduktif.

I.4. Keadaan Ekonomi

Pada pengolahan data jumlah penduduk secara lebih lanjut, diperoleh angka beban tanggungan (*dependency ratio*) Kecamatan Kayen sebesar 43. Angka Beban Tanggungan atau *dependency ratio* menunjukkan bahwa setiap 100 orang penduduk usia produktif di Kecamatan Kayen memiliki beban tanggungan sebanyak 43 jiwa/penduduk non produktif.

Angka beban tanggungan atau *dependency ratio* merupakan angka yang menunjukkan perbandingan antara jumlah penduduk usia non produktif dengan jumlah penduduk usia produktif. Usia non produktif yaitu penduduk pada usia dibawah 15 tahun (penduduk muda) dan penduduk pada usia 65 tahun (penduduk tua). Angka ini menunjukkan jika semakin

tinggi persentase angka beban tanggungan, semakin tinggi pula beban yang harus ditanggung penduduk pada kelompok usia produktif (≥ 15 tahun sampai dengan ≤ 65 tahun) untuk membiayai hidup penduduk pada kelompok usia non produktif. Rata-rata penduduk di Kecamatan Kayen bekerja sebagai wiraswasta & petani, sebagian kecil lainnya bekerja sebagai ASN (pada sektor kesehatan (tenaga medis) dan pendidikan).

I.5. Keadaan Pendidikan

Sarana pendidikan formal berupa sekolah di Kecamatan Kayen telah tersedia mulai dari jenjang Taman Kanak-kanak (TK)/Sederajat hingga Sekolah Menengah Atas (SMA) sederajat. Berikut ini data jumlah sekolah di 17 desa Kecamatan Kayen pada masing-masing jenjang:

No.	Nama Desa	Jumlah Sekolah per Jenjang			
		TK/RA/KB ^{*)}	SD/MI ^{*)}	SMP/MTs ^{*)}	SMA/SMK/MA ^{*)}
1.	Jimbaran	4	3		
2.	Durensawit	3	2		
3.	Slungkep	5	4		
4.	Beketel	4	2	1	
5.	Purwokerto	2	1		
6.	Sumbersari	3	4	1	
7.	Brati	2	4		
8.	Jatiroto	4	5	1	2
9.	Kayen	13	8	4	4
10.	Rogomulyo	4	3	1	
11.	Srikaton	2	3		
12.	Pasuruhan	3	2	2	2
13.	Pesagi	3	2		
14.	Trimulyo	3	2	1	1
15.	Talun	3	3	2	2
16.	Boloagung	2	2		
17.	Sundoluhur	6	3	3	1
Total		66	53	16	12

Tabel 1.3. Tabel Jumlah Sekolah di Masing-Masing Desa Kecamatan Kayen per Jenjang

^{*)} **Ket:** TK : Taman Kanak-kanak SMP : Sekolah Menengah Pertama
RA : Raudlatul Athfal MTs : Madrasah Tsanawiyah
KB : Kelompok Bermain SMA : Sekolah Menengah Atas
SD : Sekolah Dasar SMK : Sekolah Menengah Kejuruan
MI : Madrasah Ibtidaiyah MA : Madrasah Aliyah

Berdasarkan tabel 1.3. diatas dapat dilihat bahwa total sekolah seluruh jenjang di Kecamatan Kayen sebanyak 147 sekolah. Masih terdapat beberapa desa yang belum memiliki sarana pendidikan jenjang SMP/MTs dan juga jenjang SMA/SMK/MA. Untuk data tingkat pendidikan yang berhasil diselesaikan oleh penduduk di Kecamatan Kayen yang berhasil dihimpun oleh bidan desa melalui data perangkat desa, terdapat pada tabel dibawah ini:

No.	Variabel	Jumlah		
		L	P	L+P
1.	Penduduk Berumur 15 Tahun Keatas	32.233	32.707	64.940

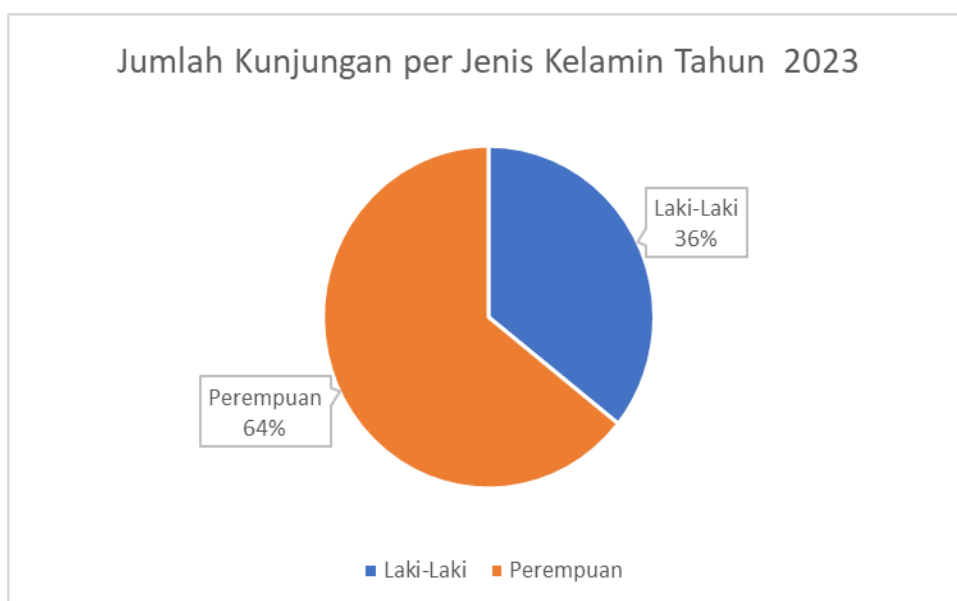
Tabel 1.4. Tabel Jumlah Pendidikan Masyarakat

BAB II SARANA KESEHATAN

II.1. Akses dan Mutu Pelayanan

II.1.1. Jumlah Kunjungan Rawat Jalan

Cakupan rawat jala merupakan jumlah kunjungan kasus, baik kasus baru dan kasus lama, rawat jalan di fasilitas kesehatan tingkat pertama (FKTP). Layanan rawat jalan merupakan layanan yang dijalankan oleh UPTD Puskesmas Kayen tanpa layanan rawat inap. Layanan rawat jalan yang tersedia di UPTD Puskesmas Kayen meliputi: layanan pemeriksaan umum, layanan gigi dan mulut, imunisasi, pemeriksaan kesehatan ibu dan anak (KIA), layanan keluarga berencana (KB), pemeriksaan laboratorium dasar, layanan untuk pasien TB, persalinan, gawat darurat, konseling gizi, dan layanan pemeriksaan lansia. Tahun 2023, jumlah kunjungan rawat jalan di UPTD Puskesmas Kayen sebanyak 103.718 pasien.



Gambar 2.1. Jumlah Kunjungan Rawat Jalan per Jenis Kelamin Tahun 2023

Berdasarkan gambar diatas, dapat dilihat bahwa jumlah kunjungan pasien perempuan lebih banyak dibandingkan jumlah kunjungan pasien laki-laki. Jumlah kunjungan perempuan sebesar 64% (66.665 pasien) dan jumlah kunjungan pasien laki-laki sebesar 36% (36.982 pasien). Dari total 103.718 kunjungan, berikut ini rincian pelayanan rawat jalan:

No.	Unit Layanan	Jumlah Kunjungan
1.	BP Umum	93.248
2.	BP Gigi dan Mulut	3.051
3.	KIA	4.514
4.	Laboratorium	34
5.	UGD	4

No.	Unit Layanan	Jumlah Kunjungan
5.	Imunisasi	2.854
6.	Poli TB	7
7.	Poli Lansia	4
8.	Poli KB	2
Total		103.718

Tabel 2.1. Jumlah Kunjungan pada Masing-Masing Unit Layanan Tahun 2023

II.1.2. Jumlah Kunjungan Gangguan Jiwa

Layanan pada pasien atau orang dengan gangguan jiwa juga tersedia di UPTD Puskesmas Kayen. Total jumlah kunjungan gangguan jiwa pada tahun 2023 sebanyak 600 kunjungan. Kunjungan ini meliputi kunjungan pasien gangguan jiwa baru dan kunjungan pasien gangguan jiwa lama. Pada pasien lama, kunjungan ini bersifat kunjungan rutin baik untuk melakukan pemeriksaan rutin maupun pengambilan obat rutin. Sehingga kunjungan yang terlihat banyak tersebut bukan merupakan gambaran jumlah pasien/orang dengan gangguan jiwa (ODGJ) di wilayah kerja UPTD Puskesmas Kayen.

II.1.3. Ketersediaan Obat

Dalam rangka memberikan pelayanan kesehatan yang maksimal kepada masyarakat, ketersediaan obat pada UPTD Puskesmas Kayen menjadi salah satu prioritas dalam pemenuhan fasilitas/sarana dan prasarana. Pada tahun 2023, persentase ketersediaan obat esensial di UPTD Puskesmas Kayen mencapai angka 97,5%. Persentase ini belum dapat mencapai angka 100% karena masih tersedia 1 dari 40 obat esensial yang tidak tersedia yakni *Dihydroartemisin+piperakuin* (DHP) dan Primaquin.

Selain obat esensial, ketersediaan vaksin Imunisasi Dasar Lengkap (IDL) juga salah satu prioritas penyediaan. Tahun 2023, 5 vaksin IDL yakni vaksin Hepatitis B, Vaksin BCG, Vaksin DPT-HB-HIB, Vaksin Polio, dan Vaksin Campak/Vaksin Campak Rubella (MR) berhasil terpenuhi seluruhnya (100%) oleh UPTD Puskesmas Kayen. Pemenuhan vaksin ini memberikan efek kelancaran akses vaksin bagi masyarakat di wilayah kerja UPTD Puskesmas Kayen.

II.2. Upaya Kesehatan Bersumberdaya Masyarakat (UKBM)

II.2.1. Pos Pelayanan Terpadu (Posyandu)

Pos Pelayanan Terpadu (Posyandu) di wilayah kerja UPTD Puskesmas Kayen sebanyak 68 Posyandu dengan keaktifan 100%. dengan rincian sebagai berikut:

No.	Data Posyandu		Lokasi Desa
	Nama	Strata	
1.	Mekarsari I	Mandiri	Desa Jimbaran
2.	Mekarsari II	Purnama	

No.	Data Posyandu		Lokasi Desa
	Nama	Strata	
3.	Mekarsari III	Purnama	Desa Durensawit
4.	Durian	Mandiri	
5.	Mawar	Madya	
6.	Melati	Madya	
7.	Kenanga	Madya	
8.	Samboja	Mandiri	
9.	Khinurahman	Mandiri	Desa Slungkep
10.	Mintaraga	Purnama	
11.	Candang Lawe	Purnama	
12.	Yupiter	Mandiri	Desa Beketel
13.	Merkurius	Mandiri	
14.	Mars	Mandiri	
15.	Anggrek I	Madya	Desa Purwokerto
16.	Anggrek II	Madya	
17.	Anggrek III	Madya	
18.	Melati I	Mandiri	Desa Sumbersari
19.	Melati II	Mandiri	
20.	Melati III	Mandiri	
21.	Melati IV	Mandiri	
22.	Melati V	Mandiri	
23.	Setia Kawan I	Madya	Desa Brati
24.	Setia Kawan II	Mandiri	
25.	Setia Kawan III	Mandiri	
26.	Setia Kawan IV	Madya	
27.	Setia Kawan V	Madya	

No.	Data Posyandu		Lokasi Desa
	Nama	Strata	
28.	Mawar I	Madya	Desa Jatiroto
29.	Mawar II	Madya	
30.	Mawar III	Madya	
31.	Mawar IV	Madya	
32.	Mawar V	Madya	
33.	Melati I	Madya	Desa Kayen
34.	Melati II	Mandiri	
35.	Melati III	Mandiri	
36.	Melati IV	Mandiri	
37.	Melati V	Mandiri	
38.	Melati VI	Purnama	
39.	Melati VII	Purnama	
40.	Melati VIII	Madya	
41.	Melati IX	Purnama	
42.	Flamboyan I	Madya	Desa Trimulyo
43.	Flamboyan II	Purnama	
44.	Flamboyan III	Madya	
45.	Flamboyan IV	Madya	
46.	Mawar I	Mandiri	Desa Srikaton
47.	Mawar II	Purnama	
48.	Mawar III	Purnama	
49.	Rahayu I	Mandiri	Desa Pasuruhan
50.	Rahayu II	Purnama	
51.	Rahayu III	Purnama	

No.	Data Posyandu		Lokasi Desa
	Nama	Strata	
52.	Anggrek I	Purnama	Desa Pesagi
53.	Anggrek II	Purnama	
54.	Anggrek III	Madya	
55.	Anggrek	Mandiri	Desa Rogomulyo
56.	Dahlia	Purnama	
57.	Melati	Madya	
58.	Mawar	Mandiri	
59.	Waluyo I	Purnama	Desa Talun
60.	Waluyo II	Mandiri	
61.	Waluyo III	Mandiri	
62.	Waluyo IV	Purnama	
63.	Cendrawasih	Mandiri	Desa Boloagung
64.	Rajawali	Mandiri	
65.	Merpati	Purnama	
66.	Mawar	Mandiri	Desa Sundoluhur
67.	Anggrek	Mandiri	
68.	Melati	Mandiri	

Tabel 2.2. Tabel Data Posyandu di Wilayah Kerja UPTD Puskesmas Kayen

Berdasarkan tabel diatas, dapat diperoleh data:

1. Posyandu Pratama merupakan posyandu yang belum mantap, kegiatan belum rutin dengan kader terbatas, kurang dari 5 (lima) orang. Di Kecamatan Kayen sudah tidak ada Posyandu yang berstrata Pratama.
2. Posyandu Madya merupakan posyandu dengan kegiatan lebih teratur yaitu lebih dari 8 (delapan) kali per tahun dengan jumlah kader 5 orang atau lebih, tetapi cakupan 5 (lima) kegiatan pokok masih rendah yaitu kurang dari 50%. Jumlah Posyandu Madya sebanyak 21 Pos (30,88%).
3. Posyandu Purnama merupakan posyandu madya yang cakupan kelima kegiatan pokoknya lebih dari 50%, mampu melaksanakan program tambahan dan sudah

memperoleh sumber pembiayaan dari dana sehat yang dikelola masyarakat yang jumlah peserta masih terbatas yakni kurang dari 50% kepala keluarga (KK) di wilayah kerja posyandu. Jumlah Posyandu Purnama sebanyak 18 Pos (26,47%).

4. Posyandu Mandiri merupakan posyandu purnama yang sumber pembiayaannya diperoleh dari dana sehat yang dikelola oleh masyarakat dengan jumlah peserta lebih dari 50% KK di wilayah kerja posyandu. Jumlah Posyandu Mandiri sebanyak 29 Pos (42,65%).

Berdasarkan data tersebut, diperoleh angka rasio posyandu per satuan balita adalah 1,2. Rasio posyandu per satuan balita adalah jumlah Posyandu untuk setiap 1000 orang balita. Penghitungan lebih lanjut antara jumlah posyandu dengan jumlah balita diperoleh bahwa rasio jumlah Posyandu per 1000 orang balita pada tahun 2023 di Kecamatan Kayen adalah 1 buah posyandu. Jumlah Posyandu saat ini di Kecamatan Kayen belum mengalami perubahan (penambahan maupun pengurangan) dibandingkan dengan tahun sebelumnya.

II.2.2. Pos Pembinaan Terpadu Penyakit Tidak Menular (Posbindu PTM)

UPTD Puskesmas Kayen juga memiliki binaan Posbindu PTM (Pos Pembinaan Terpadu Penyakit Tidak Menular) sebanyak 23 posbindu dengan rincian sebagai berikut:

No.	Posbindu	Lokasi Desa
1.	Jimbaran Sehat	Desa Jimbaran
2.	Ciroto Sehat	Desa Durensawit
3.	Slungkep Sehat	Desa Slungkep
4.	Seger Waras	Desa Beketel
5.	Purwokerto Sehat	Desa Purwokerto
6.	Sumbersari Moro Sehat	Desa Summersari
7.	Sehat Bugar	Desa Brati
8.	Jatiroto Sehat	Desa Jatiroto
9.	Rogomulyo Sehat	Desa Rogomulyo
10.	Srikaton Sehat	Desa Srikaton
11.	Pasuruhan Sehat	Desa Pasuruhan
12.	Pesagi Sehat	Desa Pesagi
13.	Trimulyo Sehat	Desa Trimulyo
14.	Talun Sehat	Desa Talun
15.	Tegar Mulyo	Desa Boloagung

No.	Posbindu	Lokasi Desa
16.	Sundoluhur Sehat	Desa Sundoluhur
17.	Ni'mah Sehat	
18.	Kayen Sehat	Desa Kayen
19.	Sehati	
20.	Melati Sehat	
21.	Cantika	
22.	Banyol Sehat	
23.	Manut Sehat	UPTD Puskesmas Kayen

Tabel 2.3. Tabel Data Posbindu di Wilayah Kerja UPTD Puskesmas Kayen

Jika pada posyandu yang dipantau adalah kesehatan balita, pada posbindu PTM adalah deteksi dini dan pemantauan faktor resiko pada kelompok masyarakat yang menderita PTM berupa Diabetes Melitus (DM) dan Hipertensi (HT).

BAB III SUMBER DAYA MANUSIA KESEHATAN

III.1. Jumlah Tenaga Kesehatan

Berikut ini adalah tabel data jenis tenaga kesehatan yang tersedia di UPTD Puskesmas Kayen pada tahun 2023:

No.	Jenis Tenaga Kesehatan	Jumlah		Total
		L	P	
1.	Dokter Spesialis	0	0	0
2.	Dokter Umum	0	3	3
3.	Dokter Gigi	0	1	1
4.	Dokter Gigi Spesialis	0	0	0
5.	Perawat	8	11	19
6.	Bidan	0	35	35
7.	Tenaga Kesehatan Masyarakat	0	2	2
8.	Epidemiolog	0	1	1
9.	Tenaga Gizi (Nutrisionis)	0	1	1
10.	Ahli Teknologi Laboratorium Medik	0	2	2
11.	Tenaga Teknik Biomedika Lainnya	0	0	0
12.	Keterampilan Fisik	0	0	0
13.	Keteknisian Medis	0	0	0
14.	Tenaga Teknis Kefarmasian	0	1	1
15.	Apoteker	0	2	2
16.	Pejabat Struktural	0	1	1
17.	Tenaga Dukungan Manajemen	8	6	14
Total		16	66	82

Tabel 3.1. Data Jumlah Pegawai Berdasarkan Jenis Tenaga Kesehatan di UPTD Puskesmas Kayen Tahun 2023

Pada tabel diatas, yang dimaksud dengan pejabat struktural di UPTD Puskesmas Kayen adalah Kepala Sub Bagian Tata Usaha. Sedangkan untuk tenaga dukungan manajemen meliputi pengelola aset dan barang milik negara, administrator kesehatan, administrator kepegawaian, driver, petugas keamanan, dan petugas kebersihan.

III.2. Rasio Tenaga Kesehatan

Dalam penghitungan rasio tenaga kesehatan, pada dokumen profil kesehatan UPTD Puskesmas Kayen tahun 2023 ini yang kami hitung merupakan rasio tenaga kesehatan yang tersedia di UPTD Puskesmas Kayen terhadap 100.000 penduduk. Berikut ini

merupakan tabel hasil penghitungan rasio tenaga kesehatan antara jumlah tenaga kesehatan terhadap 100.000 penduduk:

No.	Jenis Tenaga Kesehatan	Total	Rasio Terhadap 100.000 Penduduk
1.	Dokter Spesialis	0	0
2.	Dokter Umum	3	3,6
3.	Dokter Gigi	1	1,2
4.	Dokter Gigi Spesialis	0	0
5.	Perawat	19	22,9
6.	Bidan	35	42,2
7.	Tenaga Kesehatan Masyarakat	2	2,4
8.	Epidemolog	1	1,2
9.	Tenaga Gizi (Nutrisionis)	1	1,2
10.	Ahli Teknologi Laboratorium Medik	2	2,4
11.	Tenaga Teknik Biomedika Lainnya	0	0
12.	Keterapian Fisik	0	0
13.	Keteknisian Medis	0	0
14.	Tenaga Teknis Kefarmasian	1	1,2
15.	Apoteker	2	2,4

Tabel 3.2. Tabel Rasio Tenaga Kesehatan di UPTD Puskesmas Kayen Tahun 2023

Berdasarkan tabel diatas, dapat dilihat bahwa masih terdapat jenis tenaga kesehatan yang rasio terhadap penduduk bernilai 0. Akan tetapi, jika dibandingkan dengan standar ketenagaan Puskesmas sesuai dengan Peraturan Menteri Kesehatan Nomor 43 Tahun 2019 tentang Pusat Kesehatan Masyarakat (Lampiran halaman 127), UPTD Puskesmas Kayen (Kategori Puskesmas Kawasan Pedesaan Non Rawat Inap) telah memenuhi standar ketenagaan yang harus tersedia. Berikut ini tabelnya:

No.	Jenis Tenaga Kesehatan	Total	Standar Ketenagaan Puskesmas Sesuai Permenkes No. 43 Tahun 2019
1.	Dokter Spesialis	0	0
2.	Dokter Umum	3	1
3.	Dokter Gigi	1	1
4.	Dokter Gigi Spesialis	0	0
5.	Perawat	19	5

No.	Jenis Tenaga Kesehatan	Total	Standar Ketenagaan Puskesmas Sesuai Permenkes No. 43 Tahun 2019
6.	Bidan	35	4
7.	Tenaga Kesehatan Masyarakat	2	1
8.	Epidemiolog	1	1
9.	Tenaga Gizi (Nutrisionis)	1	1
10.	Ahli Teknologi Laboratorium Medik	2	1
11.	Tenaga Teknik Biomedika Lainnya	0	0
12.	Keterampilan Fisik	0	0
13.	Keteknisian Medis	0	0
14.	Tenaga Teknis Kefarmasian	1	1
15.	Apoteker	2	0

Tabel 3.3. Perbandingan Tenaga Kesehatan di UPTD Puskesmas Kayen dengan Standar Ketenagaan Puskesmas Sesuai Permenkes No. 43 Tahun 2019

BAB IV PEMBIAYAAN KESEHATAN

UPTD Puskesmas Kayen memiliki total anggaran kesehatan sebesar Rp 4.103.641.000,- pada tahun 2023. Berikut ini adalah rincian alokasi anggaran kesehatan UPTD Puskesmas Kayen tahun 2023:

No.	Sumber Biaya	Alokasi Anggaran Kesehatan	
		Rupiah	%
1.	APBN (BOK)	Rp 559.130.000,-	13,63
2.	APBD Kab/Kota	Rp 3.544.511.000,-	86,37
	a. Belanja Operasi	Rp 3.364.467.800,-	
	b. Belanja Modal	Rp 180.043.200,-	
Total		Rp 4.103.641.000,-	100,00

Tabel 4.1. Alokasi Anggaran Kesehatan UPTD Puskesmas Kayen Tahun 2023

IV. 1 BLUD (Badan Layanan Umum Daerah)

UPTD Puskesmas Kayen merupakan Badan Layanan Umum Daerah/BLUD dengan salah satu sumber pembiayaannya dari jaminan kesehatan. Pembiayaan dari jaminan kesehatan merupakan pembiayaan yang diperoleh UPTD Puskesmas Kayen dari BPJS Kesehatan atau biasa disebut dengan kapitasi. Sampai dengan Desember tahun 2023, jumlah peserta jaminan kesehatan yang memilih UPTD Puskesmas Kayen sebagai FKTP nya sebanyak 37.908 peserta. Jumlah peserta tersebut jika dibandingkan dengan jumlah penduduk Kecamatan Kayen baru mencapai 45,73%. Akan tetapi, angka ini tidak dapat dijadikan patokan UHC (*Universal Health Coverage*) karena bisa jadi penduduk Kayen tetapi FKTP nya tidak memilih UPTD Puskesmas Kayen.

Dalam anggota peserta BPJS Kesehatan, terdapat berbagai macam jenis kepesertaan. Jenis kepesertaan di BPJS Kesehatan yaitu Penerima Bantuan Iuran (PBI) dan Non Penerima Bantuan Iuran (Non PBI). Peserta PBI merupakan peserta jaminan kesehatan yang ditanggung oleh pemerintah (biasa dikenal KIS/jamkesmas), dan Non PBI merupakan peserta jaminan kesehatan yang ditanggung oleh penduduk itu sendiri (Pekerja Mandiri dan Pekerja Penerima Upah/PPU). Berikut ini rincian peserta BPJS Kesehatan di UPTD Puskesmas Kayen:

No.	Jenis Kepesertaan	Peserta Jaminan Kesehatan	
		Jumlah	%
1.	Penerima Bantuan Iuran (PBI)	33.933	89,51
2.	Non Penerima Bantuan Iuran (Non PBI)	3.975	10,49

Tabel 4.2. Data Jumlah Kepesertaan Jaminan Kesehatan Berdasarkan Jenis Kepesertaan

IV. 2 APBN (Anggaran Pendapatan dan Belanja Negara)

Pada tahun 2023, UPTD Puskesmas Kayen menerima dana dari Anggaran Pendapatan dan Belanja Negara (APBN) berupa dana Bantuan Operasional Kesehatan (BOK) sebesar Rp 559.130.000,-. Dana APBN ini sebesar 13,63% dari total anggaran kesehatan UPTD Puskesmas Kayen tahun 2023.

IV. 3 APBD (Anggaran Pendapatan dan Belanja Daerah)

Anggaran Pendapatan dan Belanja Daerah (APBD) tahun 2023 yang diterima oleh UPTD Puskesmas Kayen sebanyak Rp 3.544.511.000,-. Anggaran ini terdiri atas Belanja Operasi dan Belanja Modal.

BAB V KESEHATAN KELUARGA

V. 1. Kesehatan Ibu

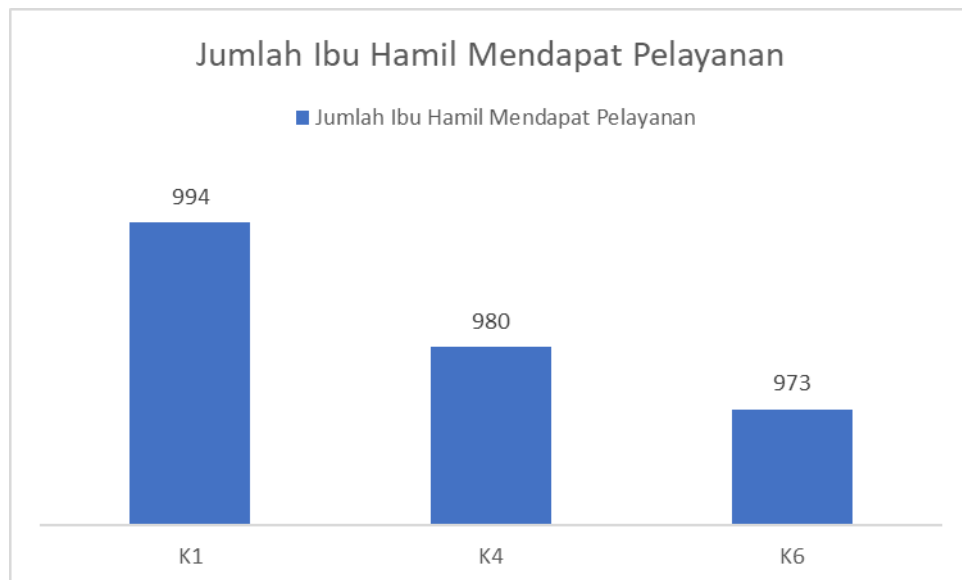
V.1.1. Angka Kematian Ibu (AKI) dan Penyebabnya

Tahun 2023, terdapat 910 jumlah kelahiran hidup yang terjadi di UPTD Puskesmas Kayen. Dari 910 kelahiran tersebut terdapat 1 kasus kematian ibu di wilayah kerja UPTD Puskesmas Kayen, tepatnya di desa Talun. Penyebab kematian ibu tersebut adalah gangguan hipertensi yang termasuk dalam kondisi Preeklampsia Berat (PeB). Dengan ditemukannya 1 kasus kematian ibu, maka rasio kematian ibu Kecamatan Kayen pada tahun 2023 adalah 109 per 100.000 penduduk.

V.1.2. Cakupan K1 dan K4

Pelayanan kesehatan pada ibu hamil di tahun 2023 yang meliputi pelayanan K1 sampai dengan K4 berhasil dilaksanakan oleh UPTD Puskesmas Kayen dengan capaian maksimal. Untuk pelayanan K1, dari total ibu hamil sebanyak 994, seluruhnya telah dilayani oleh UPTD Puskesmas Kayen (100%). Akan tetapi, pada pelayanan K4, dari total ibu hamil di tahun 2023 sebanyak 994, hanya 980 ibu hamil (98,6%) yang mendapatkan pelayanan K4.

Belum tercapai secara keseluruhan pada tahun 2023 disebabkan oleh, 14 ibu hamil lainnya belum memasuki usia kehamilan pelayanan K4 sampai akhir Desember 2023. Berikut ini tabel grafik pelayanan Ibu Hamil di UPTD Puskesmas Kayen selama tahun 2023 dengan total ibu hamil yang hadir pelayanan sebanyak 994 ibu hamil:

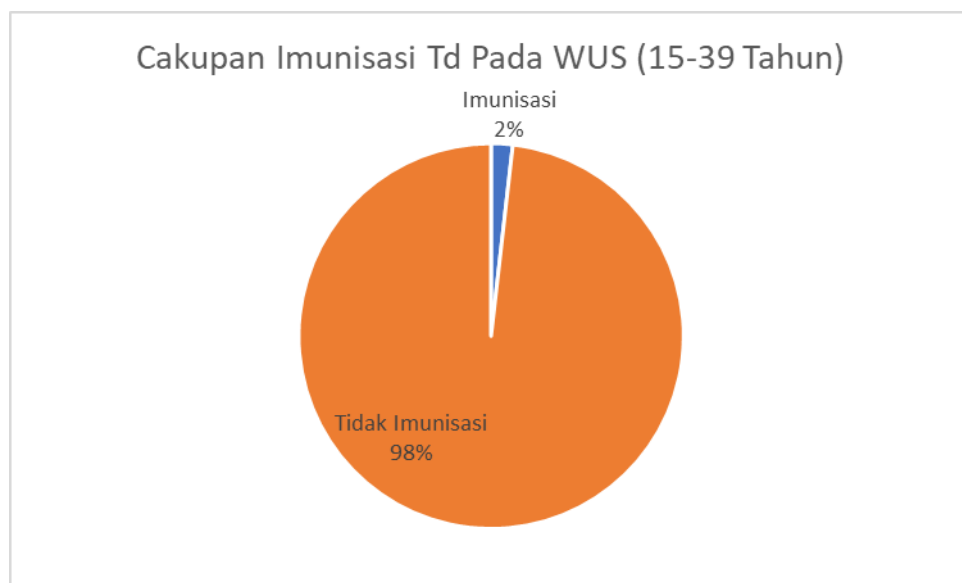


Gambar 5.1. Jumlah Ibu Hamil Mendapat Pelayanan Tahun 2023

Menurut Kementerian Kesehatan Republik Indonesia, pelayanan K1-K6 merupakan pelayanan pada saat kehamilan atau *antenatal care* (ANC) pada kehamilan normal yang dilakukan minimal 6 kali dengan rincian 2 kali pada trimester 1, 1 kali pada trimester 2, dan 3 kali di trimester 3.

V.1.3. Pelayanan Wanita Usia Subur (WUS) Mendapatkan Imunisasi

Wanita Usia Subur menurut Kementerian Kesehatan Republik Indonesia merupakan wanita yang berada dalam periode umur 15-49 tahun tanpa memperhitungkan status perkawinannya. Pada data penduduk sasaran program pembangunan kesehatan tahun 2021 – 2025, sasaran WUS terbagi menjadi 2 kelompok, yakni WUS 15-39 tahun dan WUS 15-49 tahun. Terkait dengan program pemberian imunisasi, data yang berhasil kami himpun adalah data Imunisasi TD (Tetanus Diphteria) pada WUS usia 15-39 tahun. Pada tahun 2023, jumlah WUS usia 15-39 tahun berjumlah 27.010 WUS. Dari 27.010 WUS, hanya 486 yang mendapatkan imunisasi Td.



Gambar 5.2. Persentase Cakupan Imunisasi Td pada WUS (15-39 Tahun) Tahun 2023

Rendahnya cakupan imunisasi ini merupakan PR besar bagi kami. Rencana tindak lanjut yang akan kami laksanakan untuk meningkatkan capaian imunisasi pada WUS ini adalah meningkatkan promosi dan komunikasi kepada masyarakat perihal pentingnya imunisasi pada wanita usia subur. Upaya promosi dan komunikasi yang akan kami laksanakan diantaranya adalah menyebarkan informasi melalui sosial media Puskesmas (Instagram maupun facebook) dan melalui bidan desa.

V.1.4. Pelayanan Kesehatan Ibu Bersalin

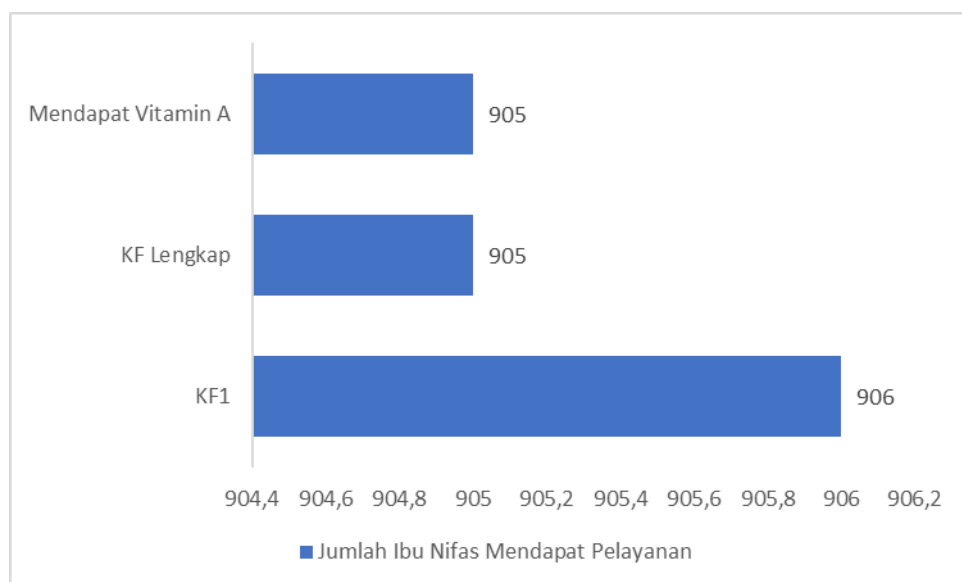
Pada tahun 2023, terdapat 906 ibu yang menjalani persalinan. Dari 906 ibu bersalin, seluruhnya (100%) menjalankan persalinan di fasilitas pelayanan kesehatan (fasyankes). Keberhasilan yang dicapai UPTD Puskesmas Kayen ini, tidak terlepas dari upaya para bidan desa dan kader kesehatan desa yang terus mendukung para ibu untuk melakukan persalinan di fasilitas pelayanan kesehatan (fasyankes).

V.1.5. Pelayanan Kesehatan Ibu Nifas

Pelayanan kesehatan pada ibu nifas atau biasa disebut dengan Kunjungan Nifas (KF) yang termasuk pada standar pelayanan di UPTD Puskesmas Kayen meliputi KF1 sampai dengan KF4 atau biasa disebut dengan KF Lengkap. Pelayanan pada ibu nifas

merupakan sebuah upaya yang dilakukan untuk memantau kesehatan ibu pascamelahirkan (nifas) secara intensif sebagai langkah penurunan Angka Kematian Ibu (AKI). KF1 dilaksanakan pada jangka waktu 6 (enam) jam sampai dengan 2 (dua) hari setelah persalinan, KF2 dilaksanakan pada jangka waktu 3 (tiga) hari sampai dengan 7 (tujuh) hari setelah persalinan, KF3 dilaksanakan pada jangka waktu 8 (delapan) hari sampai dengan 28 (dua puluh delapan) hari setelah persalinan, dan KF4 atau KF Lengkap dilaksanakan pada jangka waktu 29 (dua puluh Sembilan) hari sampai dengan 42 (empat puluh dua) hari setelah persalinan.

Tahun 2023, dari sejumlah 906 ibu yang melakukan persalinan di UPTD Puskesmas Kayen, seluruhnya (100%) telah mendapatkan layanan Kunjungan Nifas 1 (KF1). Pada periode kunjungan akhir/ KF Lengkap hanya 905 ibu (99,9%) yang mendapatkan kunjungan disebabkan terdapat 1 kasus kematian ibu setelah melewati periode KF1. Selain kunjungan nifas (KF), pada ibu nifas juga diberikan vitamin A. Jumlah ibu nifas yang mendapatkan vitamin A sebanyak 905 ibu nifas (99,9%).



Gambar 5.3. Jumlah Ibu Nifas Mendapat Pelayanan Tahun 2023

V.1.6. Pelayanan Komplikasi Kebidanan

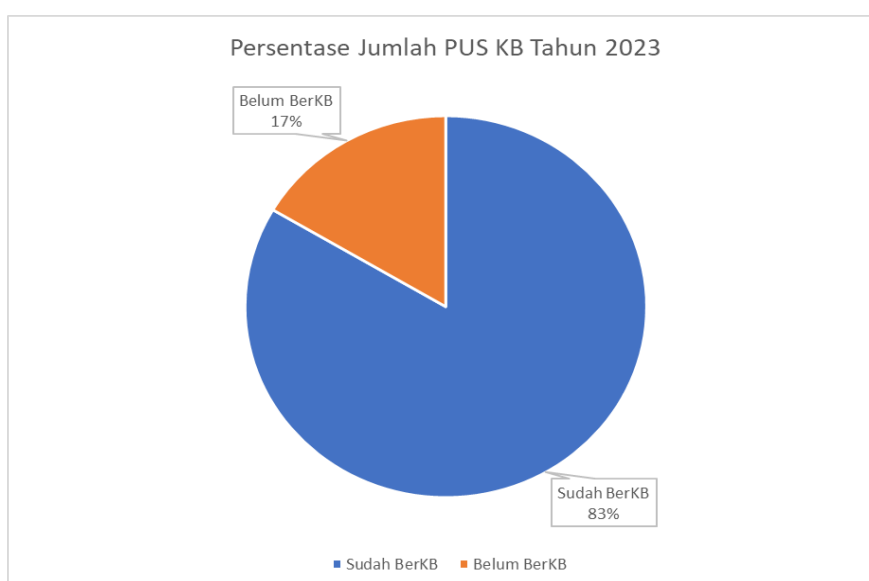
Komplikasi kebidanan merupakan kegawatdaruratan yang terjadi selama proses kehamilan dan persalinan yang dapat menyebabkan kematian pada ibu dan bayi. Komplikasi kebidanan yang umum ditemukan adalah kurang energi kronis (KEK), anemia, perdarahan, tuberculosis, malaria, preklampsia/eclampsia, jantung, COVID-19, infeksi lainnya, dan penyebab lain. Pada tahun 2023, dari 994 ibu hamil terjadi 216 komplikasi kebidanan dalam kehamilan, 399 komplikasi kebidanan dalam persalinan, dan tidak ditemukan kasus komplikasi pascapersalinan. Dari 399 komplikasi kebidanan dalam persalinan yang terjadi di UPTD Puskesmas Kayen tahun 2023, paling banyak komplikasi terjadi adalah penyebab lainnya yaitu sebanyak 326 ibu bersalin.



Gambar 5.4. Jenis Komplikasi Kebidanan Pada Ibu Bersalin Tahun 2023

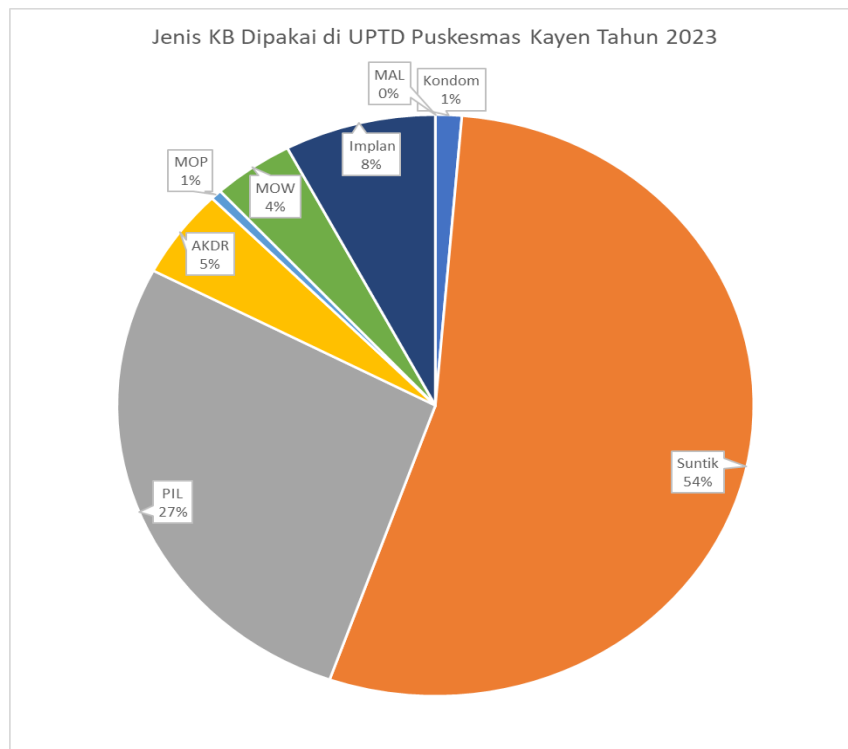
V.1.7. Pelayanan Kontrasepsi

Mendukung pemerintah dalam upaya menekan angka pertumbuhan penduduk, pelayanan kontrasepsi juga tersedia di UPTD Puskesmas Kayen dengan dibantu oleh Rumah Sakit dan BKKBN melalui PLKB (Petugas Lapangan Keluarga Berencana) Kecamatan Kayen. Sasaran dari peserta KB ini adalah pasangan usia subur (PUS) di wilayah kerja UPTD Puskesmas Kayen. Total jumlah pasangan usia subur di wilayah kerja UPTD Puskesmas Kayen tahun 2023 sebanyak 19.006 pasangan. Dari 19.006 pasangan, 15.865 pasangan (83,5%) telah menjadi peserta KB aktif.



Gambar 5.5. Persentase Jumlah PUS BerKB dan Tidak Tahun 2023

15.865 pasangan (83%) yang memutuskan untuk mengikuti program KB paling banyak memilih metode suntik yaitu sebanyak 8.577 peserta (54%) dan metode paling sedikit yang dipakai adalah kondom sebanyak 211 peserta (1%) MOP (Metode Operasi Pria) sebanyak 90 peserta (0,6%). Pada data ini juga dapat dilihat bahwa keterlibatan Pria dalam mendukung kesuksesan program Keluarga Berencana masih cukup rendah. Sedangkan untuk Metode Amenore Laktasi (MAL) tidak ada peserta yang menggunakan karena merupakan metode kontrasepsi ini masih memiliki resiko kehamilan yang cukup tinggi.



Gambar 5.6. Persentase Jenis KB yang Digunakan oleh Peserta KB Tahun 2023

V. 2. Kesehatan Anak

V.2.1. Angka Kematian Neonatal; Angka Kematian Bayi; Angka Kematian Balita

Angka Kematian Neonatal merupakan angka kematian baru lahir sampai umur 28 hari (1 bulan) atau disebut juga dengan *neonatal death rate* (NDR). Angka kematian *postneonatal* merupakan kematian yang terjadi pada bayi usia 1 bulan sampai dengan kurang dari 1 tahun. Sementara itu, angka kematian bayi merupakan kematian yang terjadi sebelum bayi berumur 1 tahun sehingga dapat disimpulkan bahwa angka kematian bayi (AKB) merupakan angka kematian neonatal ditambah dengan angka kematian *post neonatal*. Tahun 2023, terdapat 4 (empat) kasus kematian neonatal dan 2 kematian *post neonatal*. Dengan demikian terdapat 6 kematian bayi pada tahun 2023.

Pada 6 kematian bayi tersebut penyebab yang ditemukan adalah BBLR (Berat Bayi Lahir Rendah) dan prematuritas (3 bayi), asfiksia (1 bayi), diare (1 bayi), dan lain-lain (1 bayi). Selain 6 kasus kematian bayi tersebut, tidak ditemukan kasus kematian pada balita (0 kasus).

V.2.2. Pelayanan Kesehatan Neonatal

Pelayanan kesehatan neonatal merupakan pelayanan kesehatan yang digunakan untuk menunjang kesehatan bayi baru lahir meliputi pencegahan hipotermia, perawatan tali pusat, Inisiasi Menyusu Dini (IMD) dan pemberian ASI Eksklusif, pencegahan infeksi, pemberian imunisasi dan deteksi dini tanda bahaya dengan melakukan pemeriksaan fisik. Pelayanan kesehatan neonatal terdiri atas kunjungan neonatal 1 kali (KN 1) dan kunjungan neonatal 3 kali (KN Lengkap). Dari total 910 jumlah bayi lahir hidup, pada tahun 2023 UPTD Puskesmas Kayen berhasil melaksanakan kunjungan neonatal 1 (KN 1) sebanyak 99,9% (909 bayi) dan KN Lengkap sebanyak 99,6% (906 bayi). Tidak lengkapnya jumlah bayi yang dikunjungi disebabkan karena terdapat bayi yang meninggal dunia sebelum mendapatkan KN 1 dan KN Lengkap.

Selain kunjungan neonatal, pada tahun 2023 di UPTD Puskesmas Kayen juga terdapat pelayanan skrining hipotiroid kongenital (SHK) untuk bayi baru lahir. Total bayi yang mendapatkan pelayanan SHK sebanyak 127 bayi (14%). Jumlah bayi yang sedikit ini dikarenakan pelayanan SHK baru digerakkan pada akhir tahun 2023 untuk seluruh bayi.

V.2.3. Pelayanan Kesehatan Bayi

Pelayanan kesehatan bayi merupakan pelayanan yang diberikan kepada bayi meliputi pemberian imunisasi dasar (BCG, DPT/HB/HiB1-3, Polio 1-4, dan Campak), pemantauan pertumbuhan, stimulasi deteksi intervensi dini tumbuh kembang (SDIDTK), pemberian vitamin A (pada bayi umur 6-11 bulan), penyuluhan pemberian ASI eksklusif dan Makanan Pendamping ASI (MP-ASI). Tahun 2023, seluruh bayi (termasuk bayi yang lahir pada akhir tahun 2022 dan masih masuk kategori kelompok umur bayi di awal tahun 2023) telah mendapatkan pelayanan kesehatan bayi (100%). Total jumlah bayi yang mendapatkan pelayanan kesehatan bayi sebanyak 918 bayi (457 laki-laki dan 461 perempuan).

V.2.4. Imunisasi

Tahun 2023 UPTD Puskesmas Kayen berhasil mencapai 100% untuk capaian desa UCI (*Universal Child Immunization*). *Universal Child Immunization* (UCI) merupakan target pemerintah untuk desa/kelurahan dimana 80% dari jumlah bayi yang ada mendapatkan imunisasi dasar lengkap (IDL) dalam waktu satu tahun. Dari target 80% dari jumlah bayi, Kecamatan Kayen berhasil mencapai 100% (seluruh bayi) mendapatkan IDL sehingga terpenuhi UCI 17 desa pada tahun 2023. Layanan imunisasi dasar yang tersedia di Puskesmas Kayen meliputi HB0, BCG, DPT-HB-Hib3, DPT-HB-Hib 4, Polio 4, campak rubella, dan campak rubella 2. Dari seluruh layanan imunisasi dasar yang tersedia di Puskesmas Kayen tersebut, seluruh bayi di wilayah kerja UPTD Puskesmas Kayen berhasil memperoleh Imunisasi Dasar Lengkap (IDL).

V.2.5. Pelayanan Kesehatan Balita

Balita merupakan anak pada kelompok usia 0-59 bulan. Sasaran balita pada tahun 2023 di Puskesmas Kayen sebanyak 4.570 balita. Untuk sasaran anak balita (usia 12-59 bulan) sebanyak 3.652 balita. Untuk pelayanan kesehatan balita pada kelompok usia 0-59 bulan, terdiri dari pemberian buku KIA dan pemantauan pertumbuhan serta perkembangan. 2 layanan tersebut diberikan kepada seluruh balita (100% atau 4.570 balita) pada tahun 2023. Pelayanan kesehatan anak balita pada kelompok usia (12-59 bulan) meliputi pemberian stimulasi deteksi intervensi dini tumbuh kembang (SDIDTK) dan pelayanan sesuai manajemen terpadu balita sakit (MTBS). Pada layanan SDIDTK, seluruh anak balita (100% atau 3.652 anak balita) telah terlayani. Sedangkan untuk pelayanan MTBS, sesuai dengan jumlah kunjungan balita sakit sebanyak 2.334 balita, seluruhnya (100%) telah mendapatkan pelayanan sesuai dengan manajemen terpadu balita sakit (MTBS).

V.2.6. Pelayanan Kesehatan Anak Usia Sekolah

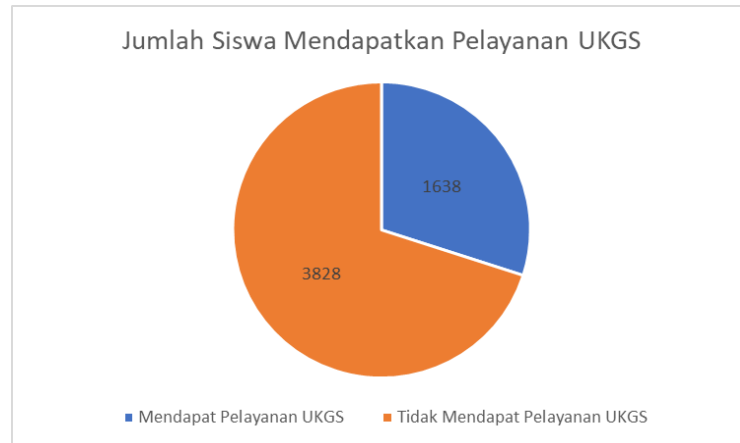
Pelayanan kesehatan anak usia sekolah di Puskesmas Kayen berupa pelaksanaan skrining di sekolah-sekolah yang terletak di wilayah kerja Puskesmas Kayen. Pelaksanaan skrining atau pemeriksaan dasar di sekolah ini diberikan pada siswa kelas 1 SD/MI, 7 SMP/MTs, dan 10 SMA/MA. Pemeriksaan dasar yang dilaksanakan meliputi pemeriksaan tinggi badan (TB), berat badan (BB), Lingkar Kepala (untuk siswa SD/MI), Lingkar lengan dan Lingkar Perut (untuk remaja putri siswa SMP/MTs dan SMA/MA), serta pemeriksaan darah (Hb) untuk remaja putri SMA/MA). Berikut ini data capaian untuk pelayanan kesehatan anak usia sekolah:

No.	Tingkatan Peserta Didik	Jumlah	Terlayani	Persentase
1.	Kelas 1 SD/MI	1.172	1.172	100%
2.	Kelas 7 SMP/MTs	1.295	1.295	100%
3.	Kelas 10 SMA/MA	1.252	1.252	100%
4.	Usia Pendidikan Dasar (Kelas 1 SD/MI – Kelas 9 SMP/MTs)	2.467	2.467	100%

Tabel 5.1. Jumlah Pelayanan Kesehatan Dasar Anak Usia Sekolah

Selain pelayanan kesehatan dasar tersebut, Puskesmas Kayen juga berupaya memberikan pelayanan kesehatan gigi dan mulut untuk sekolah dasar (SD/MI). Upaya kesehatan gigi sekolah (UKGS) ini meliputi kegiatan sikat gigi massal, pemeriksaan gigi siswa, dan perawatan gigi pada siswa yang memerlukan setelah mendapatkan pemeriksaan gigi. Dari total 53 SD/MI di Kecamatan Kayen, pada tahun 2023 Puskesmas Kayen hanya dapat melaksanakan kegiatan UKGS ini pada 23 SD/MI saja (44,2%). Hal ini disebabkan oleh terbatasnya tenaga medis gigi (dokter gigi maupun perawat gigi masing-masing hanya 1) sehingga berfokus pada pelayanan di dalam gedung. Capaian ini

telah diupayakan secara maksimal terutama dengan hadirnya tenaga Iship Dokter Gigi pada tahun 2023 sehingga dapat meningkatkan capaian kegiatan UKGS dibandingkan tahun sebelumnya. Dari 23 SD/MI, diperoleh sebanyak 1.638 siswa/siswi (30%) mendapatkan pemeriksaan gigi (total seluruh siswa siswi SD/MI tahun 2023 di Kecamatan Kayen sebanyak 5.466 siswa siswi), 502 diantaranya memerlukan perawatan dan langsung dilaksanakan perawatan pada saat itu juga. Berikut ini grafiknya:

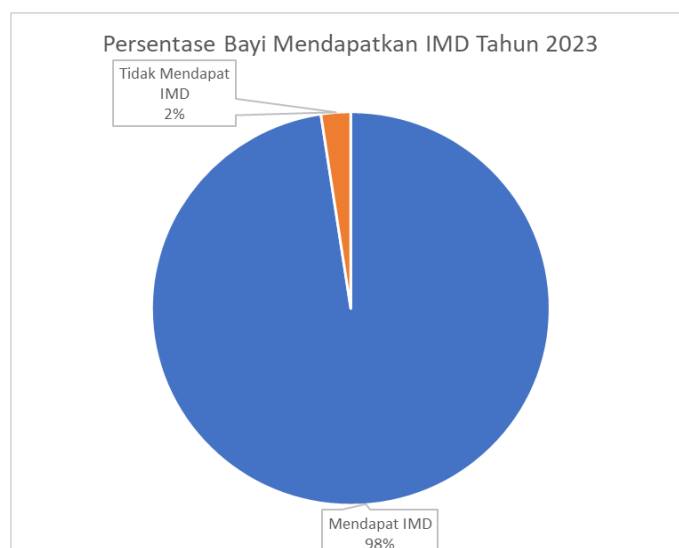


Gambar 5.7. Grafik Jumlah Siswa SD/MI Mendapatkan Pelayanan UKGS

V. 3. Status Gizi

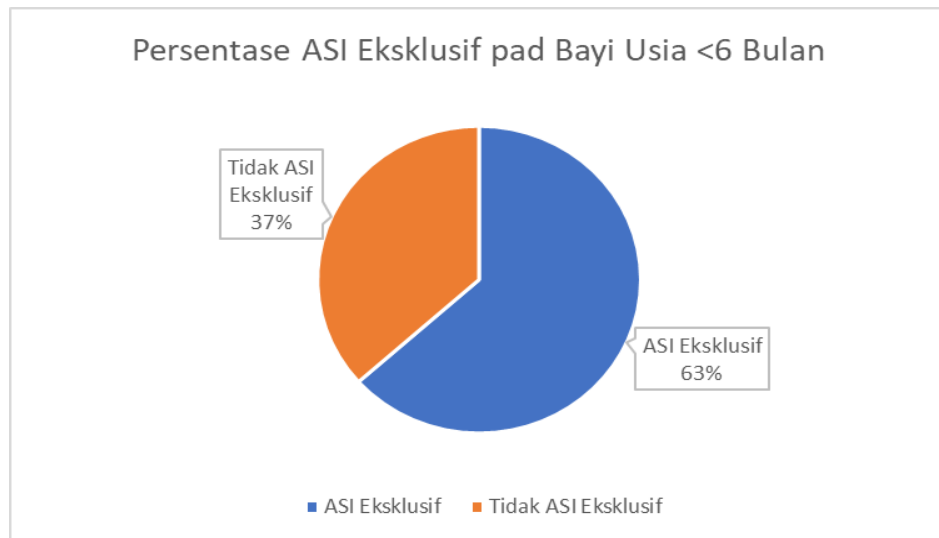
V.3.1. Inisiasi Menyusu Dini dan ASI Eksklusif

Inisiasi Menyusu Dini (IMD) merupakan proses bayi menyusu segera setelah dilahirkan (1 jam setelah melahirkan) dengan cara meletakkan bayi ke dada ibunya (tanpa terhalang kain) kemudian membiarkan bayi mencari puting susu ibunya sendiri (bayi tidak disodorkan langsung ke puting susu ibunya). IMD ini memiliki banyak manfaat diantaranya mencegah hipotermia (penurunan suhu tubuh) bayi, memicu produksi *prolactin* (hormon perangsang produksi ASI), mengurangi rasa sakit dan kemungkinan trauma yang dialami ibu setelah persalinan. Dari total jumlah bayi baru lahir pada tahun 2023, 97,6% (891 bayi) diantaranya berhasil dilaksanakan IMD.



Gambar 5.8. Persentase Bayi Baru Lahir Mendapat IMD Tahun 2023

2% bayi baru lahir yang tidak mendapat IMD sejumlah 22 bayi. Terdapat banyak faktor yang mempengaruhi 22 bayi sehingga tidak mendapat IMD, diantaranya: bayi mengalami asfiksia, BBLR, hingga bayi meninggal. Selanjutnya, masih dalam upaya menekan angka stunting, Puskesmas juga memantau capaian pemberian ASI Eksklusif pada bayi usia 0-6 bulan di wilayah kerja Puskesmas Kayen. Berikut ini persentase capaian pemberian ASI Eksklusif pada bayi usia 0-6 bulan:



Gambar 5.9. Persentase Bayi Usia <6 Bulan Diberi ASI Eksklusif Tahun 2023

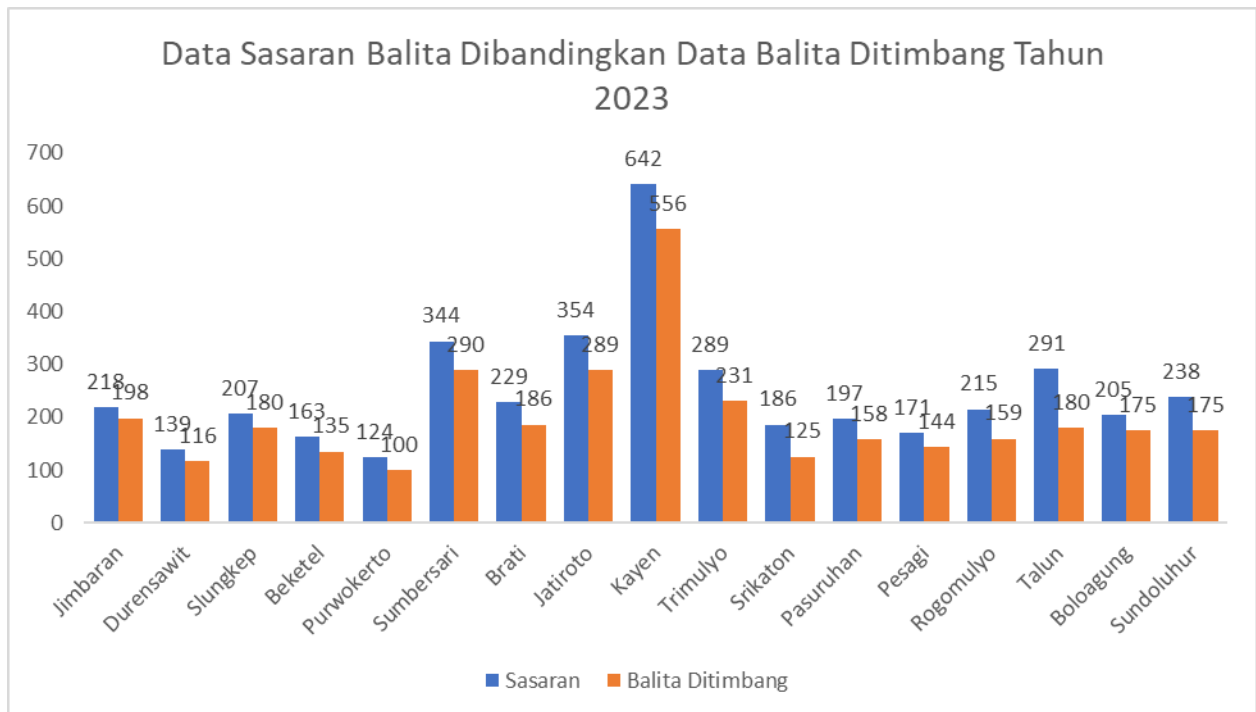
Pada gambar diatas dapat dilihat bahwa capaian pemberian ASI Eksklusif di wilayah kerja UPTD Puskesmas Kayen sebesar 63% (428 bayi) dan 37% (247 bayi) tidak mendapatkan ASI Eksklusif. Pemberian ASI Eksklusif sampai saat ini belum dapat mencapai angka 100% disebabkan oleh banyak hal, diantaranya: bayi kondisi khusus, pola pikir masyarakat bahwa bayi tidak cukup kenyang hanya meminum ASI, dan sebagainya.

V.3.2. Pemberian Kapsul Vitamin A Balita 6-59 Bulan

Tahun 2023, terdapat 4.412 Balita di wilayah kerja UPTD Puskesmas Kayen. Balita yang dimaksud adalah anak usia 6-59 bulan. Dari 4.412 balita tersebut, secara keseluruhan (100%) telah mendapatkan vitamin A. Tidak ditemukan kendala yang berarti dalam pelaksanaan pemberian vitamin A ini. Proses pemberian vitamin A dilakukan dengan berbagai cara mulai dari pemberian vitamin A melalui posyandu maupun pemberian vitamin A saat pelayanan imunisasi di Puskesmas.

V.3.3. Penimbangan dan Status Gizi Balita

Data capaian penimbangan balita merupakan data jumlah balita ditimbang dibagi jumlah balita sebagai sasaran (D/S). Jumlah sasaran pada data ini sebanyak 4.212 balita. Jumlah sasaran pada data penimbangan balita ini merupakan balita pada kelompok umur 0-59 bulan per Desember 2023. Berikut ini adalah gambaran data perbandingan antara jumlah balita ditimbang dengan jumlah sasaran balita:



Gambar 5.10. Data Jumlah Sasaran Balita dibandingkan Data Balita Ditimbang Tahun 2023

Selanjutnya, hasil perhitungan data balita ditimbang (D) dibagi dengan jumlah sasaran balita (S) atau biasa dikenal dengan D/S, untuk tahun 2023 UPTD Puskesmas Kayen berada pada persentase 80,7%. Perhitungan D/S adalah sebagai berikut: 3.397 (Jumlah balita ditimbang)/ 4.212 (jumlah sasaran balita). Data balita ditimbang merupakan jumlah balita yang datang ke posyandu balita untuk melakukan penimbangan dengan bidan desa dan kader kesehatan. Dalam pelaksanaannya, secara lapangan kendala yang ditemui adalah kesibukan orangtua balita/pengasuh balita sehingga tidak dapat mengikuti posyandu balita di desanya.

Berdasarkan data balita yang ditimbang, masih ditemukan balita dengan berat badan kurang (BB/U), balita pendek (TB/U), balita gizi kurang (BB/U: <-2 s.d. -3 SD), dan balita gizi buruk (BB/TB: <-3 SD). Pada pengukuran status gizi balita ini angka pembagiannya merupakan jumlah balita yang ditimbang dan diukur tinggi badannya. Balita yang ditimbang maupun diukur tinggi badannya memiliki jumlah yang sama yakni sebanyak 3.397 balita. Berikut ini datanya:

No.	Kriteria Status Gizi	Jumlah Balita	%
1.	Balita Berat Badan Kurang (BB/U)	176	5,2
2.	Balita Pendek (TB/U)	141	4,2
3.	Balita Gizi Kurang (BB/TB: <-2 s.d. -3 SD)	108	3,2
4.	Balita Gizi Buruk (BB/TB: <-3 SD)	14	0,4

Tabel 5.2. Data Status Gizi Balita Hasil Penimbangan & Pengukuran TB Th. 2023

Data yang kami peroleh diatas, merupakan data akhir yang telah dilakukan validasi penimbangan dan pengukuran oleh nutrisionis dan dokter UPTD Puskesmas

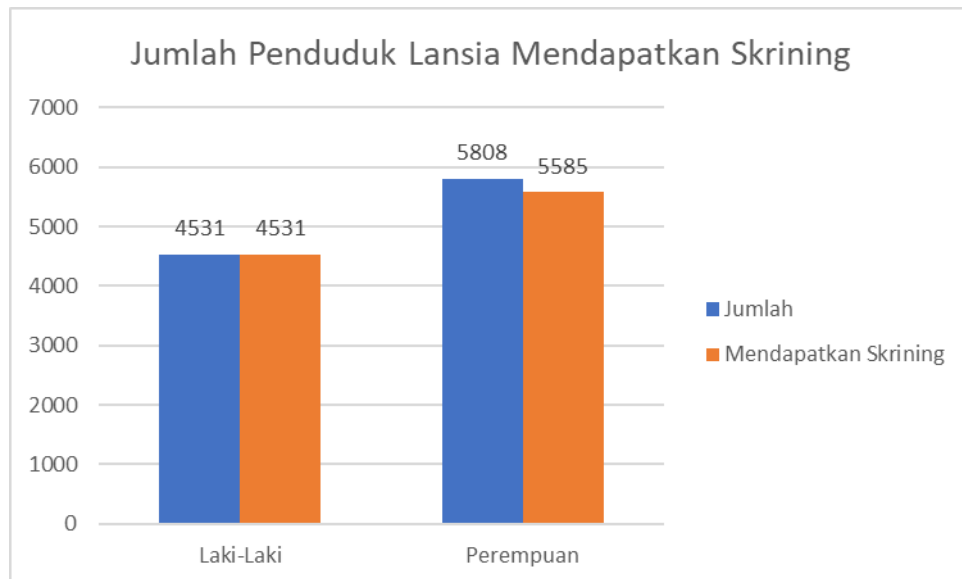
Kayen. Terhadap balita dengan status gizi diatas, langkah yang kami ambil selanjutnya adalah dengan terus mengawasi angka penimbangan dan pengukurannya, memberikan makanan tambahan (sesuai dengan *dropping* Kementerian Kesehatan RI), memberikan pendidikan dan informasi bagi orangtua dan pengasuh balita, serta rutin melakukan validasi hasil penimbangan dan pengukuran Posyandu.

V.3.4. Kasus Gizi Buruk

Target persentase balita gizi buruk Kabupaten Pati tahun 2023 adalah $\leq 0,25\%$. Temuan kasus balita gizi buruk (BB/TB: < -3 SD) tahun 2023 sebanyak 14 balita dengan persentase 0,40%. Persentase balita gizi buruk ini masih lebih dari target persentase Kabupaten Pati. Persentase tertinggi balita gizi buruk ditemukan di desa Talun sebanyak 1,7% (3 balita dari total 180 balita yang diukur). Penyebab gizi buruk yang masih banyak ditemukan di Kecamatan Kayen selain pola asuh yang kurang tepat adalah balita dengan penyakit penyerta (infeksi) sehingga mempengaruhi tumbuh kembangnya. Langkah yang telah kami lakukan dalam penanganan balita gizi buruk adalah dengan melakukan kunjungan rutin ke rumah balita gizi buruk. Kunjungan dilakukan oleh tim yang beranggotakan dokter Puskesmas, bidan desa, perawat, dan nutrisisionis/ahli gizi Puskesmas. Selain itu, pada tahun 2023 juga sempat diselenggarakan pemeriksaan balita gizi buruk secara kolaboratif antara Puskesmas dan Dinas Kesehatan dengan menghadirkan tenaga spesialis (dokter spesialis anak).

V. 4. Kesehatan Lanjut Usia

Jumlah sasaran penduduk lanjut usia untuk mendapatkan skrining kesehatan sesuai standar di UPTD Puskesmas Kayen pada tahun 2023 sebanyak 10.339 penduduk. Dari 10.339 penduduk, persentase terbesar penduduk lanjut usia adalah perempuan yaitu 56,18% (5.808 penduduk). Pelaksanaan skrining kesehatan sesuai standar untuk penduduk lanjut usia di UPTD Puskesmas Kayen dilaksanakan melalui berbagai kegiatan, diantaranya Posyandu Lansia, skrining oleh bidan desa, dan skrining kesehatan di Poli Umum UPTD Puskesmas Kayen. Kegiatan-kegiatan ini diharapkan dapat memperbanyak cakupan penduduk lanjut usia yang mendapatkan skrining kesehatan sesuai standar sehingga penduduk lansia dapat menikmati hidup dengan lebih sehat dan produktif. Berikut ini jumlah penduduk lansia dan penduduk lansia yang mendapatkan skrining kesehatan sesuai standar:



Gambar 5.11. Jumlah Penduduk Lansia Mendapatkan Skrining Kesehatan Tahun 2023

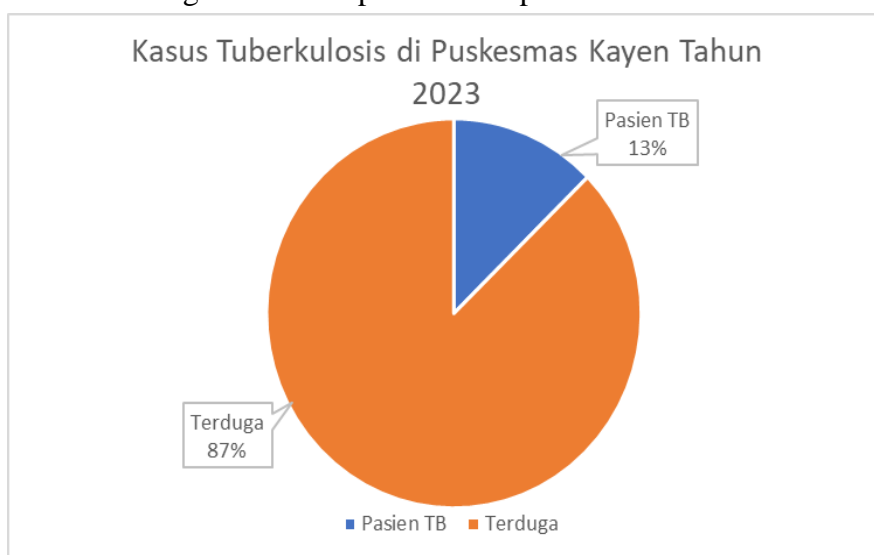
Cakupan tertinggi terdapat pada lansia laki-laki dengan seluruhnya mendapatkan skrining kesehatan sesuai standar (100%). Pada penduduk lansia perempuan sebesar 96,2%. Data yang peroleh kami himpun selama tahun 2023, pada penduduk lansia perempuan terjadi capaian skrining kesehatan melebihi 100% (melebihi sasaran) di desa Brati, Kayen, dan juga desa Sundoluhur. Capaian yang melebihi 100% ini disebabkan diantaranya: pada desa Brati dan desa Sundoluhur merupakan desa yang berbatasan dengan kecamatan lain sehingga dimungkinkan terdapat penduduk lansia dari kecamatan di luar wilayah kerja Kayen yang ikut memeriksakan diri ke posyandu lansia desa Brati dan desa Sundoluhur. Untuk desa Kayen sendiri, berdasarkan telusur pemegang program kesehatan lansia, ditemukan bahwa terdapat penduduk lansia yang memeriksakan diri ke UPTD Puskesmas Kayen merupakan penduduk lansia kecamatan lain.

BAB VI PENGENDALIAN PENYAKIT

VI. 1. Penyakit Menular Langsung

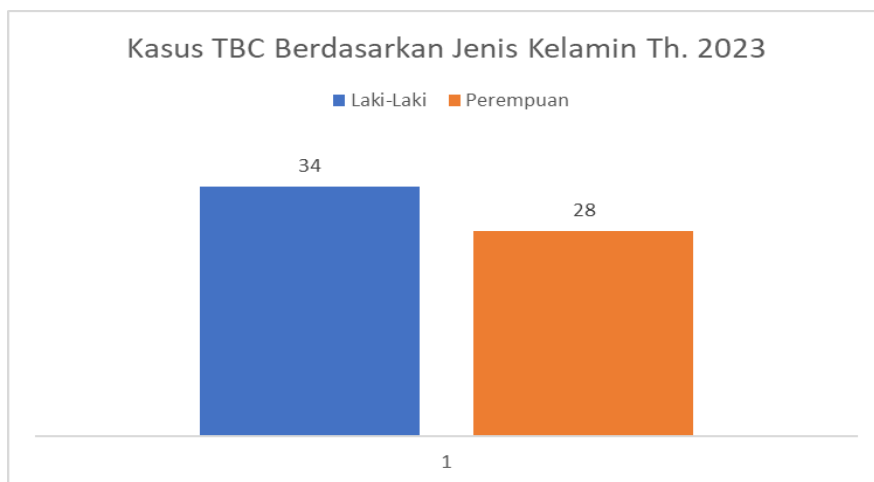
VI.1.1. Tuberkulosis (TBC)

Tuberkulosis saat ini masih menjadi penyakit prioritas yang kami upayakan untuk terus menemukannya. Banyak langkah yang telah kami ambil untuk menemukan *suspect* TB di tengah masyarakat, diantaranya dengan memberdayakan kader, bidan desa dan puskesmas pembantu untuk mengirimkan sampel dahak masyarakat yang dicurigai ke arah positif TB. Sasaran kami dalam menemukan *suspect* tersebut adalah apabila ditemui masyarakat yang terus menerus batuk padahal sudah dilakukan pengobatan, akan kami minta untuk mengirimkan sampel dahak kepada kami.



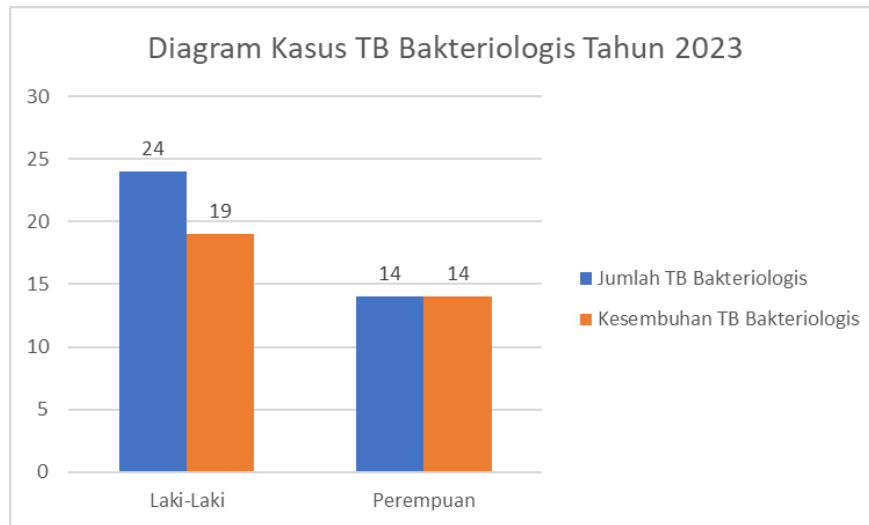
Gambar 6.1. Persentase Kasus Tuberkulosis di Puskesmas Kayen Tahun 2023

Berdasarkan gambar 6.1. diatas, pada tahun 2023 kami menemukan 490 terduga pasien TB di wilayah kerja UPTD Puskesmas Kayen. Dari 490 terduga pasien TB, terdapat 62 kasus TB (13%) yang 1 diantaranya merupakan anak-anak usia 0-14 tahun. Dengan adanya penemuan 1 kasus TB pada anak-anak usia 0-14 tahun, diperoleh angka cakupan penemuan kasus tuberculosi anak sebesar 13,4%.



Gambar 6.2. Jumlah Kasus TBC Berdasarkan Jenis Kelamin Tahun 2023

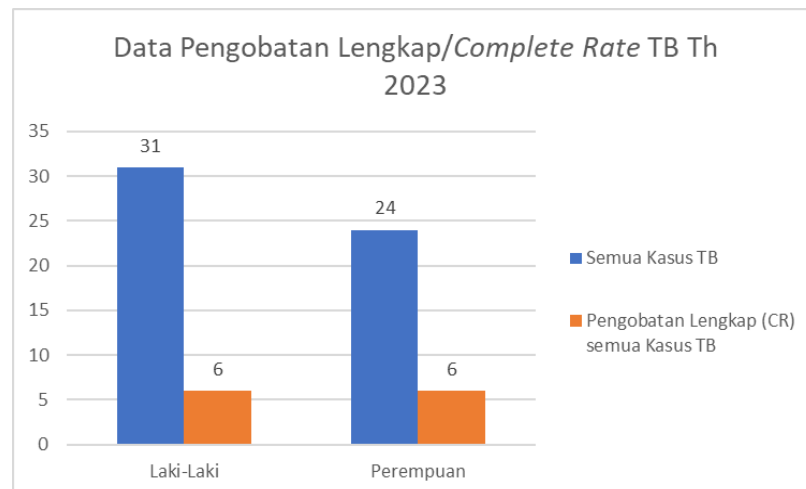
Pada gambar grafik 6.2. dapat dilihat bahwa jumlah kasus TBC paling banyak pada penduduk laki-laki sebesar 34 kasus (54,84%) dibandingkan dengan kasus pada penduduk perempuan sebesar 28 kasus (45,16%). Dari kasus yang berhasil ditemukan, dilakukan lagi pengecekan untuk memperoleh kasus tuberculosis paru terkonfirmasi bakteriologis yang ditemukan dan diobati. Pada tahun 2023 terdapat 38 kasus tuberculosis paru yang terkonfirmasi bakteriologis yang ditemukan dan diobati dan 55 kasus tuberculosis yang ditemukan dan diobati.



Gambar 6.3. Grafik Jumlah Kasus dan Kesembuhan TB Bakteriologis Tahun 2023

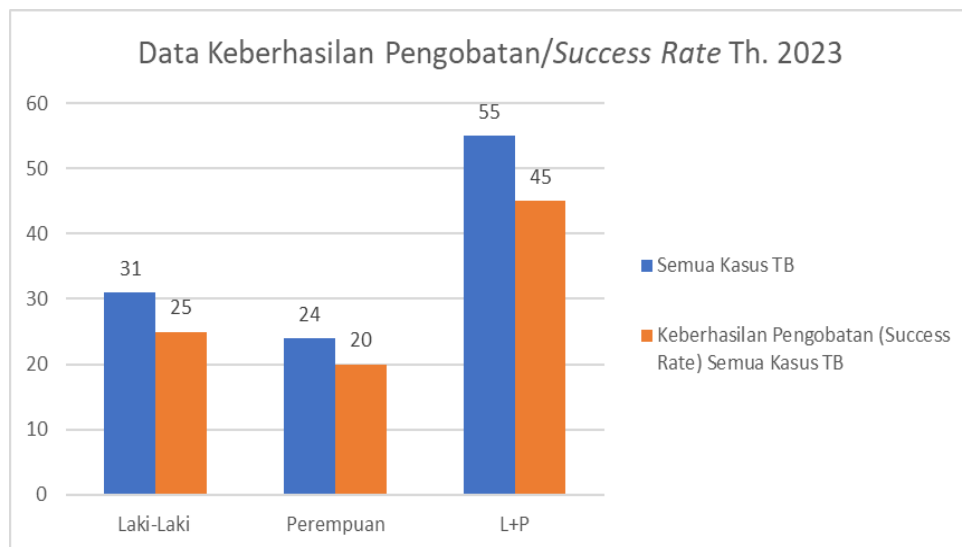
Dari gambar diatas dapat dilihat bahwa jumlah kesembuhan terbesar dari temuan kasus TB Bakteriologis ada pada pasien perempuan (100%). Sedangkan pada pasien laki-laki jumlah kesembuhan hanya 79% (19) dari kasus TB Paru yang terkonfirmasi bakteriologis. Secara keseluruhan, angka kesembuhan (*Cure Rate*) Tuberkulosis Paru Terkonfirmasi Bakteriologis tahun 2023 di Puskesmas Kayen sebanyak 33 pasien atau sebesar 86,8%. Kendala yang dihadapi adalah tingkat kepatuhan dalam meminum obat dan adanya rasa bosan dalam meminum obat secara rutin.

Pada tahun 2023 kami juga memiliki data angka pengobatan lengkap (*Complete Rate*) semua kasus Tuberkulosis. Berikut datanya:



Gambar 6.4. Data Pengobatan Lengkap/*Complete Rate* (CR) Semua Kasus TB Th. 2023

Dapat dilihat pada gambar 6.4. bahwa baik pada pasien laki-laki maupun pasien perempuan belum semuanya melakukan pengobatan lengkap. Bahkan pada pasien laki-laki hanya sebesar 19,4% (6 kasus) yang melakukan pengobatan lengkap. Kendala yang masih sering kami hadapi adalah rata-rata pasien TBC berada pada fase *denial* (menolak kenyataan) bahwa dirinya mengidap TBC sehingga tidak melakukan pengobatan. Pada pasien yang telah pada fase *acceptance* (menerima kenyataan), malu untuk mengambil obat ke Puskesmas karena takut akan stigma masyarakat terhadap penyakit TBC. Untuk kendala pada pasien yang malu dalam melakukan pengambilan obat, kami telah berupaya untuk melakukan pengiriman obat melalui petugas TB, bidan desa, keluarga maupun kader TBC. Akan tetapi, masih ditemukan pasien yang berhenti pengobatan di tengah jadwalnya karena merasa bosan dan lelah harus selalu meminum obat. Edukasi terus kami lakukan dan upayakan terkait TBC dengan harapan dapat meningkatkan kesadaran masyarakat terkait penyakit ini.



Gambar 6.5. Data Keberhasilan Pengobatan/*Success Rate* (SR) Semua Kasus Th 2023

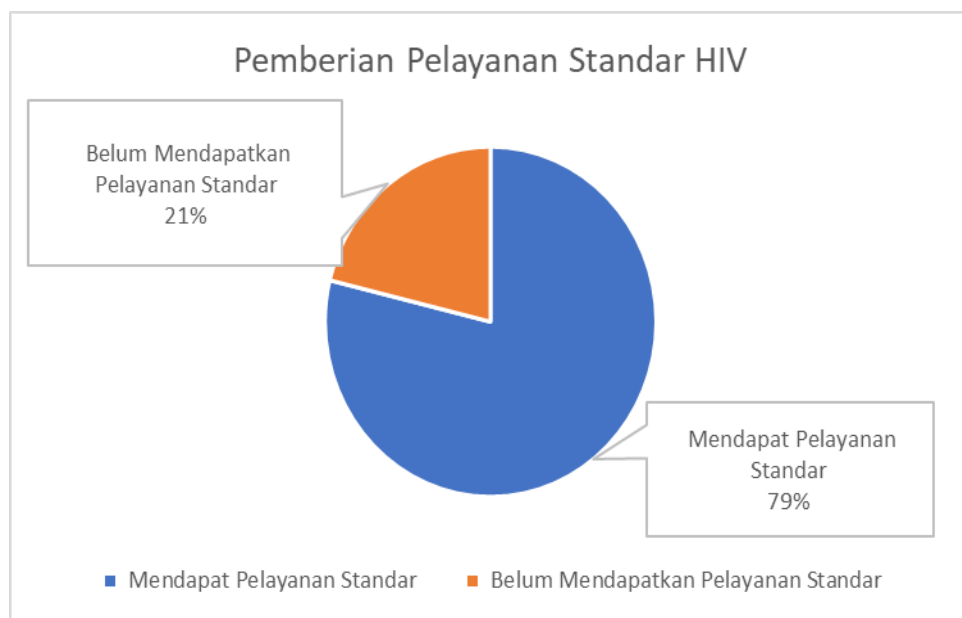
Secara keseluruhan, dapat dilihat pada gambar diatas bahwa dari 55 kasus TB, terdapat 45 kasus yang berhasil diobati (81,8%). 10 kasus yang belum masuk dalam keberhasilan pengobatan, menjadi PR besar bagi kami untuk menyelesaikannya dan mencegah terjadi kembali di tahun 2024. Pada tahun 2023, juga terdapat kasus kematian pada pasien TBC yang terjadi pada masa pengobatan tuberculosis. Jumlah kasus kematian pada tahun 2023 pada pasien TBC selama masa pengobatannya sebanyak 5 kasus (9,1%). Kami terus berupaya melakukan penguatan baik internal maupun eksternal (lintas sektor) dalam upaya eliminasi angka kasus TBC, terlebih kematian akibat TBC dan meningkatkan cakupan penemuan kasus TBC serta akses pengobatan lengkap pada pasien TBC. Dalam pelaksanaannya, kami juga dibantu oleh lembaga NGO (*Non Government Organisation*) dalam menemukan *suspect* TBC di masyarakat. Besar harapan kami, di tahun 2024 angka cakupan pada program TBC dapat terlaksana sesuai target.

VI.1.2. Pneumonia

Pneumonia atau radang paru-paru merupakan kondisi medis peradangan yang terjadi pada organ paru-paru sehingga menyebabkan gangguan fungsi kerja pada paru lebih mudahnya pneumonia merupakan masalah kesehatan pada sistem pernapasan. Penyakit ini jika terjadi pada anak-anak dapat menjadi kondisi yang serius karena dapat menimbulkan komplikasi berbahaya bahkan hingga kematian. Tahun 2023, dari 4.570 balita, terdapat 197 kunjungan balita ke Puskesmas dengan keluhan batuk dan kesukaran bernapas. Dari 197 balita tersebut, setelah dilaksanakan pemeriksaan sesuai tata laksana standar (penghitungan napas maupun lihat TDDK (Tarikan Dinding Dada Kedalam)) tidak ditemukan kasus pneumonia. 197 kunjungan balita tersebut merupakan kasus batuk bukan pneumonia.

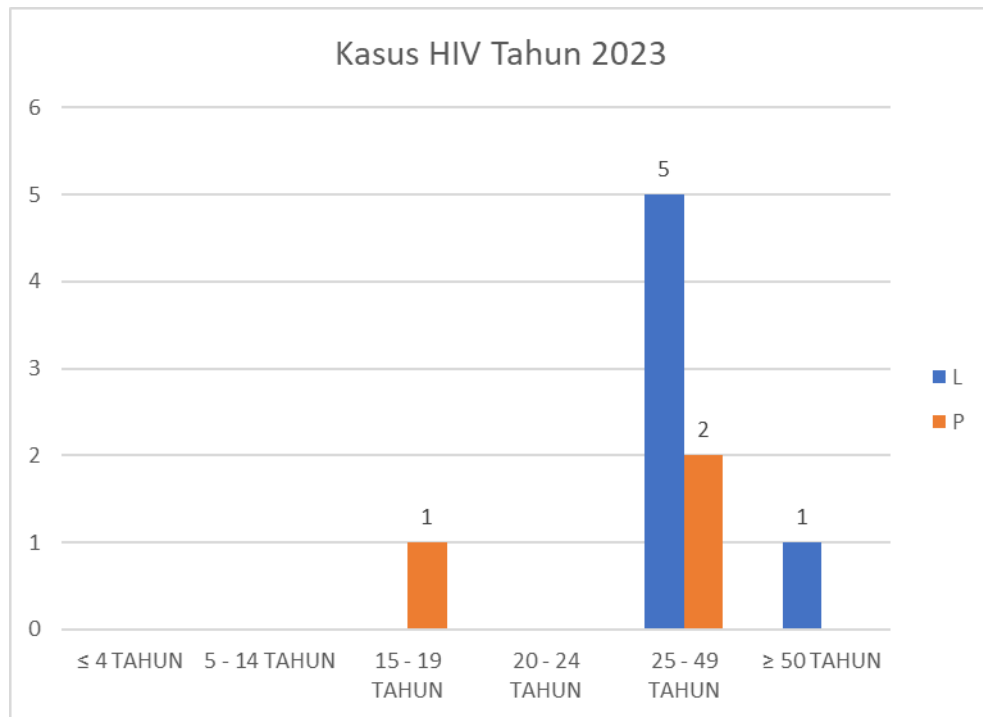
VI.1.3. HIV/AIDS

Tahun 2023, menurut data pemegang program HIV/AIDS, terdapat 1.383 orang yang berisiko terinfeksi HIV di wilayah kerja Puskesmas Kayen. Pada orang yang berisiko terinfeksi HIV, kami berupaya untuk memberikan pelayanan standar. Berikut ini jumlah orang berisiko HIV yang mendapatkan pelayanan standar pada tahun 2023:



Gambar 6.6. Persentase Orang dengan Resiko Infeksi HIV Mendapatkan Pelayanan Standar Tahun 2023

Pada gambar diatas dapat dilihat bahwa terdapat 21% (293 orang) orang yang berisiko terinfeksi HIV belum mendapatkan pelayanan standar. Terdapat banyak hal yang menyebabkan ini terjadi diantaranya adalah penolakan pelayanan dari orang berisiko terinfeksi HIV dengan alasan orang tersebut meyakini bahwa dirinya tidak terkena HIV dan jumlah petugas kami yang masih belum mencukupi untuk melaksanakan pelayanan terhadap seluruh orang dengan risiko HIV. Terlepas dari data tersebut, pada tahun 2023 jumlah kasus HIV di UPTD Puskesmas Kayen sebanyak 9 kasus dengan rincian sebagai berikut:



Gambar 6.7. Kasus HIV Tahun 2023 di UPTD Puskesmas Kayen

Dapat dilihat pada gambar diatas, bahwa kasus HIV terjadi paling banyak pada kelompok usia 25-49 tahun dimana kelompok usia ini merupakan kelompok usia subur. Dari 9 kasus, 7 diantaranya (77,78%) terjadi pada kelompok usia 25-49 tahun. Pada gambar tersebut juga dapat dilihat bahwa kasus HIV paling banyak ditemukan pada laki-laki yaitu sebanyak 6 kasus (66,67%). Dari total 9 kasus tersebut, ODHIV (Orang dengan HIV) yang baru ditemukan pada tahun 2023 sebanyak 2 orang. Pada ODHIV yang baru ditemukan ini, tidak ada yang mendapat pengobatan ARV di UPTD Puskesmas Kayen. Pengobatan ARV pada ODHIV diperoleh dengan rujukan ke fasilitas pelayanan kesehatan terdekat diantaranya UPTD Puskesmas Gabus II atau RSUD Kayen. Hal yang menyebabkan ODHIV tidak mendapatkan pengobatan ARV di UPTD Puskesmas Kayen karena UPTD Puskesmas Kayen belum memenuhi kriteria untuk menjadi Puskesmas Perawatan Dukung Pengobatan (PDP) disebabkan belum adanya tenaga terlatih untuk pengobatan ARV.

VI.1.4. Diare

Diare termasuk dalam salah satu penyakit infeksi saluran pencernaan (PSIP) yang sempat meningkat dan menjadi perhatian khusus pada musim kemarau tahun 2023. Diare juga masih merupakan salah satu penyebab kematian anak di Indonesia yang terus diawasi dan dipantau angka kesakitannya oleh Kementerian Kesehatan. Pada tahun 2023, angka kasus diare yang dilayani di UPTD Puskesmas Kayen menurut catatan surveilans Puskesmas Kayen sebanyak 164 kasus, dimana 15 diantaranya merupakan balita. Kasus terbanyak terjadi di desa Kayen dengan angka kasus sebanyak 29 kasus, 2 kasus diantaranya merupakan balita. Pelayanan yang diberikan kepada pasien diare yaitu pemeriksaan, pemberian oralit, dan pemberian zinc.

VI.1.5. Kusta

Kusta atau juga dikenal dengan nama Lepra atau istilah medisnya adalah *Morbus Hansen* merupakan penyakit infeksi bakteri kronis yang menyerang jaringan kulit, saraf tepi, dan saluran pernapasan. Tidak banyak orang tahu bahwa penyakit ini merupakan penyakit infeksi yang disebabkan oleh infeksi *mycobacterium leprae*. Karena bakteri ini, penyakit kusta dapat menular dengan mudah dari satu orang ke orang lain melalui percikan cairan pernapasan (*droplet*) yaitu ludah atau dahak ketika batuk dan/atau bersin. Kusta terbagi menjadi 2 (dua) jenis yaitu *Pausi Basiler* (PB)/kuman sedikit atau yang dikenal dengan istilah kusta kering dan *Multi Basiler* (MB)/kuman banyak atau kusta basah. Tahun 2023, jumlah kasus baru Kusta di UPTD Puskesmas Kayen sebanyak 6 kasus. Dengan proporsi jenis kelamin terbanyak merupakan laki-laki (5 kasus/83,3%) dan 1 kasus diantaranya (16,7%) merupakan perempuan.

Dari 6 kasus tersebut, seluruhnya (100%) merupakan kusta jenis kusta basah/*Multi Basiler* (MB). Berdasarkan temuan kasus tersebut juga ditemukan angka penemuan kasus baru (*New Case Detection Rate/NCDR*) kusta di Puskesmas Kayen sebesar 7,2 per 100.000 penduduk. Tidak ditemukan kasus kecacatan baik tingkat 0 maupun tingkat 2 pada kasus kusta di Puskesmas Kayen. Seluruh kasus kusta tersebut telah terdaftar dan tidak terdapat pasien anak-anak (seluruhnya dewasa). Jika angka NCDR sebesar 7,2 per 100.000 penduduk, untuk angka prevalensi kusta sendiri sebesar 0,7 per 100.000 penduduk.

VI. 2. Penyakit yang Dapat Dicegah dengan Imunisasi (PD3I)

VI.2.1. Polio dan AFP (*Accute Flaccid Paralysis/Lumpuh Layu Akut*)

Accute Flaccid Paralysis (AFP) atau dikenal dengan paralisis lembek akut/lumpuh layu akut merupakan sindrom klinis kompleks ditandai dengan timbulnya kelemahan secara cepat dan mendadak yang bukan disebabkan oleh kecelakaan, trauma, atau rudapaksa, termasuk kelemahan pernafasan dan menelan, yang dapat berkembang lebih parah dalam tenggat waktu beberapa hari hingga minggu. Pada penelusuran dan investigasi AFP pada anak-anak dibawah usia 15 tahun digunakan untuk memastikan jika terjadi kasus AFP yang disebabkan oleh poliomyelitis akut, maka dapat diidentifikasi dengan cepat. Surveilans AFP ini juga digunakan untuk memastikan bahwa Indonesia sudah tidak terdapat virus polio liar. Pada tahun 2023, kami menemukan 2 kasus AFP yang sudah diuji lab merupakan AFP Non Polio. Dengan adanya 2 kasus AFP Non Polio, maka ditemukan AFP Rate di wilayah kerja UPTD Puskesmas Kayen sebesar 2,4 per 100.000 penduduk usia <15 tahun.

VI.2.2. Difteri

Difteri merupakan penyakit yang disebabkan oleh infeksi bakteri *Corynebacterium diphtheriae* yang menyerang pada selaput lendir di hidung, tenggorokan,

dan dapat mempengaruhi pada kulit. Penyakit ini sangat menular dengan mudah yang dapat disebarkan melalui batuk, bersin, dan atau luka terbuka. Tahun 2023, UPTD Puskesmas Kayen tidak ditemukan kasus difteri (0 kasus).

VI.2.3. Pertusis

Pertusis atau juga dikenal dengan batuk rejan merupakan penyakit yang disebabkan oleh bakteri *Bordetella pertussis* atau bisa juga *Bordetella parapertusis*. Penyakit ini merupakan penyakit infeksi pada saluran pernafasan dengan tanda yang khas yaitu batuk dengan diiringi tarikan nafas yang tinggi yang khas serta berkepanjangan. Batuk rejan ini sangat menular karena dapat menular melalui droplet dari batuk atau bersin orang yang terinfeksi. Sampai dengan akhir tahun 2023, tidak ditemukan kasus pertusis (0 kasus) di wilayah kerja UPTD Puskesmas Kayen.

VI.2.4. Tetanus Neonatorum

Tetanus neonatorum (TN) menurut Petunjuk Teknis Surveilans Tetanus Neonatorum adalah penyakit tetanus yang disebabkan oleh bakteri *Clostridium tetani* yang menyerang pada neonatus (bayi usia >28 hari). Penyakit ini dimulai dengan bakteri mengeluarkan racun/toksin yang kemudian menyerang sistem saraf pusat. Bakteri dapat masuk kedalam tubuh bayi dimulai ketika spora bakteri masuk melalui tali pusat yang disebabkan oleh adanya kontak antara tali pusat dengan alat dan/atau bahan yang tidak steril pada saat pemotongan dan perawatan tali pusat. Sama seperti difteri dan pertusis, pada tahun 2023 tidak ditemukan kasus (0 kasus) tetanus neonatorum (TN) di wilayah kerja UPTD Puskesmas Kayen.

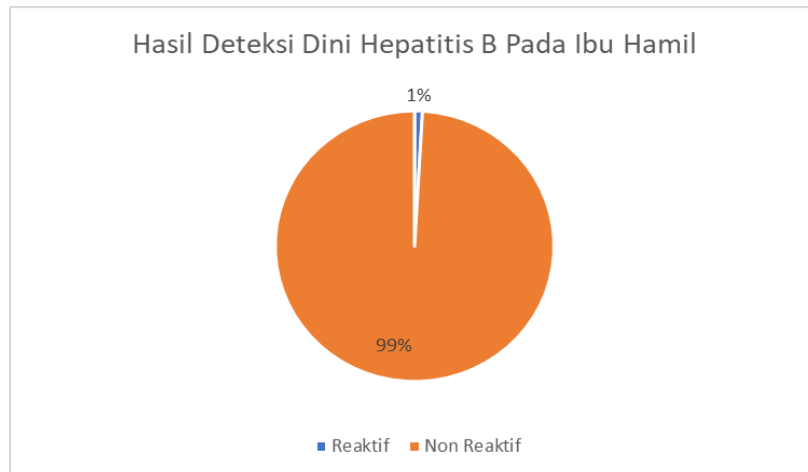
VI.2.5. Campak

Campak atau sering juga dikenal dengan *rubeola* merupakan penyakit yang disebabkan oleh virus yang dapat menimbulkan infeksi akut pada manusia. Penyakit ini disebabkan oleh virus dalam genus Morbillivirus dengan penularan yang sangat cepat dan mudah yang juga dapat berakibat fatal jika penanganan yang diberikan tidak tepat. Gejala umum pada penyakit campak adalah demam, batuk, pilek, mata merah, dan ruam pada seluruh tubuh yang khas. Meskipun penyakit ini menular dengan sangat cepat, terdapat gerakan preventif (pencegahan) yang dapat dilakukan yaitu dengan pemberian vaksinasi MMR (Measles, Mumps, Rubella). Tahun 2023, ditemukan kasus campak di wilayah kerja UPTD Puskesmas Kayen sebanyak 1 kasus yang dialami oleh pasien laki-laki. Dengan ditemukannya 1 kasus campak ini, maka angka *Incidence Rate Suspek Campak* di wilayah kerja UPTD Puskesmas Kayen 1,2 per 100.000 penduduk.

VI.2.6. Hepatitis B

Penyakit Hepatitis B merupakan salah satu penyakit yang dapat dicegah dengan imunisasi (PD3I). Selain pemberian imunisasi, kami juga melaksanakan deteksi dini

hepatitis B pada ibu hamil. Dari 994 ibu hamil pada tahun 2023, setelah dilaksanakan pemeriksaan ditemukan 9 ibu hamil reaktif hepatitis B.

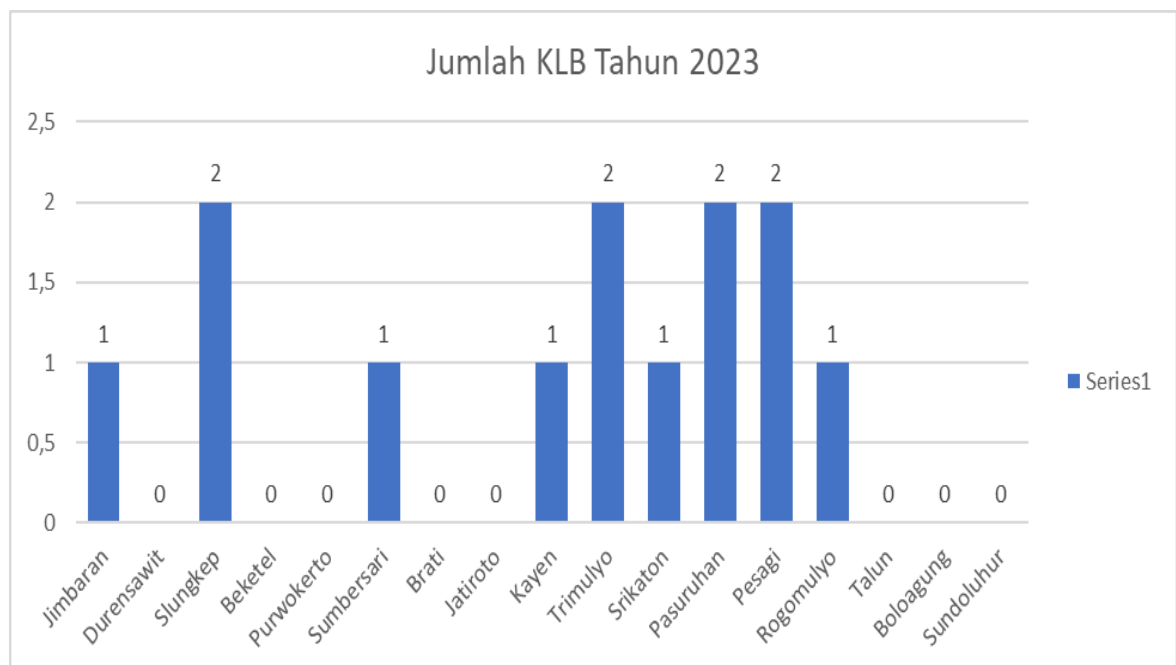


Gambar 6.8. Hasil Deteksi Dini Hepatitis B pada Ibu Hamil Tahun 2023

Dari 994 ibu hamil tersebut, sampai dengan Desember 2023 terdapat 910 kelahiran di Puskesmas Kayen. Pelayanan imunisasi dasar yang telah berjalan di Puskesmas Kayen melaporkan bahwa sebanyak 910 bayi telah mendapatkan Imunisasi HB0 < 24 jam di Puskesmas Kayen. Sedangkan untuk bayi yang lahir dari ibu dengan hasil reaktif hepatitis B, sebanyak 19 bayi dan seluruhnya (100%) telah imunisasi HBIG.

VI.2.7. Kejadian Luar Biasa (KLB)

Terdapat kejadian luar biasa (KLB) di UPTD Puskesmas Kayen pada tahun 2023 sebanyak 13 kasus. KLB yang terjadi merupakan COVID-19. Berikut ini rincian jumlah KLB yang terjadi pada tahun 2023:



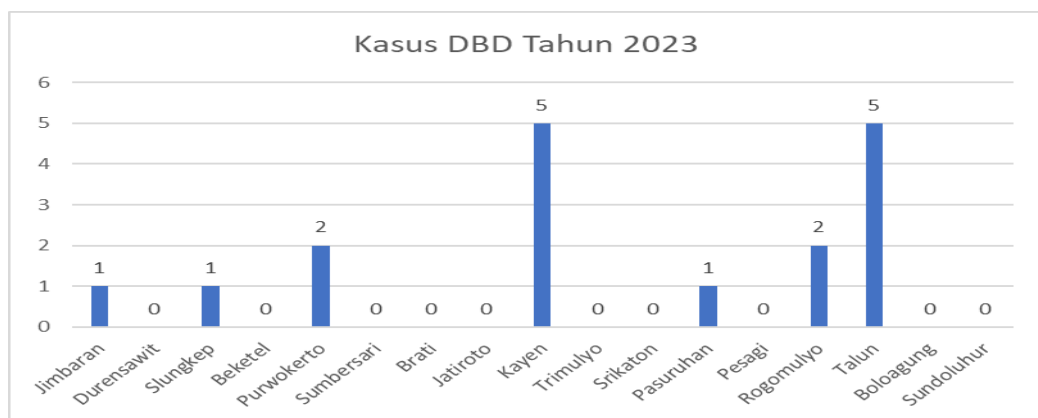
Gambar 6.9. Jumlah Kejadian Luar Biasa (KLB) Tahun 2023

Dari 13 kasus yang terjadi, seluruhnya (100%) berhasil ditangani <24 jam oleh Puskesmas. Akan tetapi, terdapat 1 kasus kematian pada KLB yang terjadi pada kelompok usia 1-11 bulan.

VI. 3. Penyakit Menular Bersumber Binatang

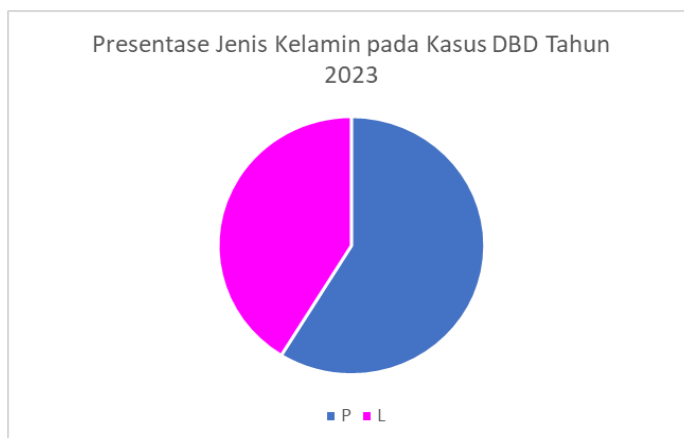
VI.3.1. Demam Berdarah *Dengue*

Demam berdarah *dengue* (DBD) merupakan penyakit yang ditularkan melalui gigitan nyamuk *Aedes aegypti*. Di Indonesia, penyakit DBD masih merupakan isu kesehatan yang tingkat penyebarannya juga termasuk tinggi. Nyamuk *aedes aegypti* yang menularkan ini membawa virus dengue. Ciri khas pada nyamuk ini adalah ukurannya kecil, tubuh berwarna hitam pekat dan memiliki garis putih di punggung dan kakinya, aktif di pagi hingga sore hari, serta sering ditemukan di rumah yang gelap dan sejuk. Gejala umum yang ditemui adalah demam tinggi (sampai suhu 39 derajat celcius), turun dengan cepat, nyeri di belakang mata, nyeri kepala, menggigil, lemas, ruam kulit merah, nyeri otot, dan tulang. Pada kasus yang lebih kritis, penyakit ini menunjukkan suhu tubuh yang menurun dan terasa dingin, sehingga penderita mungkin merasa seperti sudah sembuh. DBD masih menjadi isu hangat dunia kesehatan yang dibahas di Indonesia dikarenakan masih tinggi juga angka kematian yang disebabkan oleh DBD. Tahun 2023, masih ditemukan kasus DBD di wilayah kerja UPTD Puskesmas Kayen sebanyak 17 kasus.



Gambar 6.10. Kasus DBD Tahun 2023 di Wilayah Kerja UPTD Puskesmas Kayen

Pada grafik diatas dapat dilihat, bahwa kasus DBD paling banyak terjadi di desa Kayen dan Talun yaitu masing-masing sebanyak 5 kasus (29,41%). Untuk persentase jenis kelamin, kasus DBD lebih banyak pada perempuan dibandingkan laki-laki. Jumlah kasus pada perempuan sebanyak 10 kasus (58,82%) dan jumlah kasus pada laki-laki sebanyak 7 kasus (41,18%).



Gambar 6.11. Persentase Jenis Kelamin pada Kasus DBD Tahun 2023

VI.3.2. Filariasis

Filariasis merupakan penyakit parasite yang disebabkan oleh cacing mikroskopis dan dapat menyebar melalui gigitan nyamuk. Filariasis ini lebih dikenal oleh masyarakat awam sebagai penyakit kaki gajah. Penyakit kaki gajah ini terjadi ketika cacing jenis filaria menginfeksi tubuh manusia tepatnya pada pembuluh getah bening. Gejala khas pada penyakit ini adalah membengkaknya tungkai atau bagian tubuh lainnya seperti lengan, kelamin, dan dada. Setelah muncul bengkak, akan diikuti dengan kulit yang menebal, kering, menjadi lebih gelap, pecah-pecah dan terkadang muncul luka. Kondisi kronis ini pada akhirnya tidak bisa kembali seperti kondisi semula. Tahun 2023 tidak ditemukan kasus filariasis, baik itu kasus baru, kasus lama, maupun kasus kronis pindah di wilayah kerja UPTD Puskesmas Kayen. Meskipun tidak ditemukan kasus filariasis, pkemi tetap melakukan upaya pencegahan dengan pemberian obat cacing ke sekolah-sekolah PAUD, TK, SD, dan MI di wilayah kerja UPTD Puskesmas Kayen.

VI.3.3. Malaria

Malaria juga merupakan penyakit yang ditularkan melalui gigitan nyamuk sama seperti dengan DBD yang membedakan adalah jenis nyamuk yang membawa parasitnya dan jenis parasitnya. Malaria ditularkan oleh nyamuk *Anopheles* yang membawa parasit bersel satu dari jenis *Plasmodium* (bisa dari *P. Falciparum*, *P. Malariae*, *P. Vivax*, dan *P. Ovale*). Gejala paling umum yang muncul untuk penyakit malaria adalah menggigil, demam tinggi, kelelahan, berkeringat banyak, sakit kepala, mual disertai muntah, diare, dan nyeri otot. Gejala tersebut muncul sekitar 10 hari sampai 4 minggu sejak pertama kali tergigit nyamuk. Sampai dengan Desember tahun 2023, data yang berhasil dihimpun oleh surveilans UPTD Puskesmas Kayen, tidak ditemukan kasus (0 kasus) malaria di wilayah kerja UPTD Puskesmas Kayen.

VI. 4. Penyakit Tidak Menular

VI.4.1. Tekanan Darah Tinggi (Hipertensi)

Hipertensi atau yang lebih dikenal dengan tekanan darah tinggi merupakan penyakit yang bisa disebut *silent killer*. Tren saat ini, penyakit hipertensi tidak hanya menyerang kepada manusia dewasa akan tetapi remaja pun ditemukan ada yang memiliki riwayat hipertensi. Pada tahun 2023, estimasi penderita hipertensi >15 tahun di Kecamatan Kayen sebanyak 19.634 penduduk. Proporsi laki-laki maupun perempuannya tidak terlalu signifikan akan tetapi, jumlah pada perempuan lebih banyak dibandingkan laki-laki. Dari estimasi jumlah penderita tersebut, seluruhnya (100%) telah mendapatkan pelayanan kesehatan. Pelayanan kesehatan yang dimaksudkan salah satu diantaranya merupakan kegiatan posbindu PTM.

VI.4.2. Diabetes Mellitus (DM)

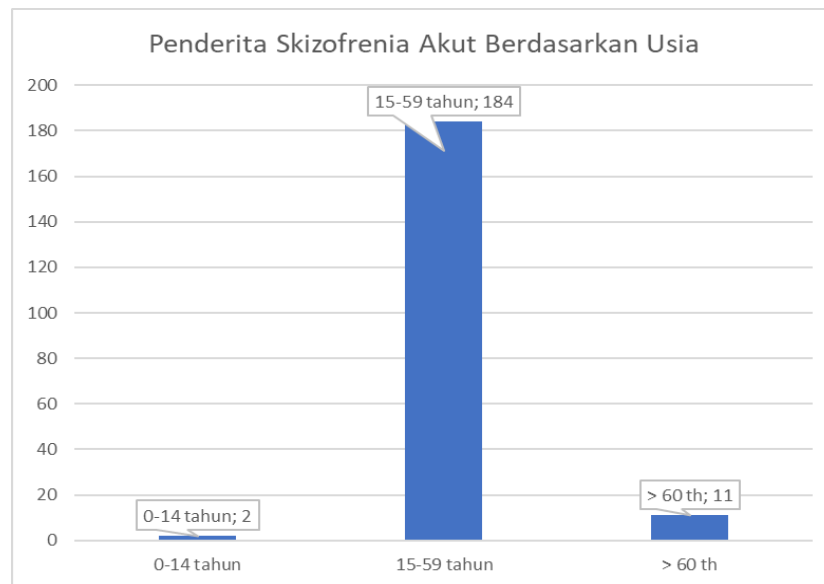
Data jumlah penderita DM di wilayah kerja Puskesmas Kayen yang berhasil teridentifikasi sebanyak 1.982 penduduk. Penderita DM terbanyak terdapat di desa Kayen sebanyak 314 penderita (15,84%). Dari 1.982 penderita DM tersebut, seluruhnya (100%) telah mendapatkan pelayanan kesehatan sesuai standar. Pelayanan kesehatan sesuai standar untuk penderita DM meliputi: edukasi, perencanaan makan, latihan jasmani (senam ringan untuk penderita DM), intervensi farmakologis, dan pemeriksaan gula darah. Layanan kesehatan ini dilaksanakan per kelompok dan setiap 1 bulan 1 kali. Lokasi pemberian layanan kesehatan berada di masing-masing *basecamp* kelompok posbindu PTM.

VI.4.3. Kanker Leher Rahim dan Kanker Payudara

Penduduk perempuan usia 30-50 tahun tahun 2023 sebanyak 23.830 orang. Kanker leher rahim/kanker serviks dan kanker payudara merupakan penyakit berat yang mengincar setiap perempuan. Dalam rangka pengendalian dan deteksi dini penyakit kanker leher rahim dan kanker payudara pada perempuan di wilayah kerja UPTD Puskesmas Kayen, tahun 2023 kami mengadakan pemeriksaan IVA (untuk deteksi dini kanker leher rahim) dan pemeriksaan SADANIS (untuk deteksi dini kanker payudara). Dari total 23.830 perempuan, hanya 16 orang (0,1%) yang berpartisipasi dalam kegiatan ini. Pada 16 perempuan yang berpartisipasi, tidak ditemukan hasil IVA Positif, tidak ada kecurigaan pada kanker leher rahim, tidak ditemukan tumor/benjolan pada payudara dan tidak ada kecurigaan kanker payudara pada perempuan yang berpartisipasi. Rendahnya partisipasi dalam pelaksanaan skrining ini menjadi tugas besar bagi kami untuk meningkatkan partisipasi masyarakat di kegiatan skrining berikutnya.

VI.4.4. Pelayanan Kesehatan Orang dengan Gangguan Jiwa (ODGJ) Berat

Sasaran ODGJ Berat UPTD Puskesmas Kayen tahun 2023 sebanyak 203 orang. Dari 203 pasien ODGJ Berat, 6 pasien lainnya (3%) tidak mendapatkan pelayanan kesehatan sesuai standar pelayanan kesehatan untuk ODGJ Berat disebabkan pasien menolak untuk mendapatkan layanan kesehatan/pengobatan dan keluarga juga mendukung penolakan tersebut. Gangguan yang dialami oleh pasien ODGJ berat yang ada di Puskesmas Kayen berupa skizofrenia akut. Berikut ini rincian usia pasien ODGJ berat yang ada di Puskesmas Kayen:



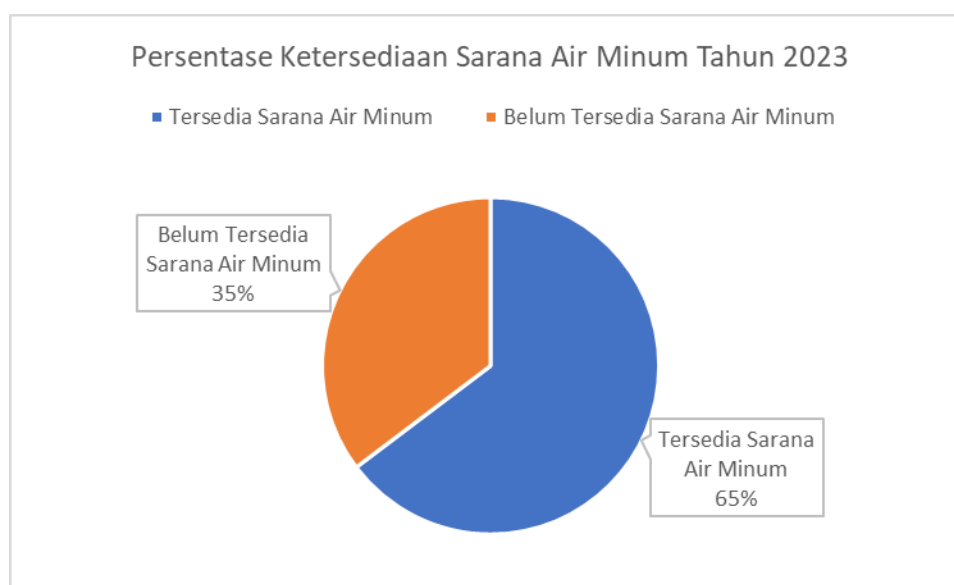
Gambar 6.12. Tabel Penderita Skizofrenia Akut Berdasarkan Usia

Dari gambar diatas dapat dilihat bahwa penderita terbanyak terdapat pada kelompok umur 15-59 tahun (184 pasien) dimana kelompok usia tersebut juga merupakan kelompok usia produktif. Hal ini patut menjadi pertimbangan bersama, baik dari Puskesmas, masyarakat, pemerintah desa, maupun pemerintah kabupaten untuk penanggulangan dan pemberian pengobatan kepada pasien ODGJ berat ini.

BAB VII KESEHATAN LINGKUNGAN

VII. 1. Air Minum

Air minum merupakan kebutuhan pokok bagi seluruh makhluk hidup. Dalam pemenuhannya, diperlukan air minum yang bersih dan layak untuk konsumsi manusia. Alih-alih mendapatkan kesegaran, jika air minum yang tersedia tidak bersih dan layak justru akan memberikan dampak negatif bagi kesehatan manusia. Dari 17 desa di wilayah kerja UPTD Puskesmas Kayen, baru tersedia 11 (65%) sarana air minum. 6 desa (35%) yang belum tersedia yakni desa Kayen, desa Trimulyo, desa Srikaton, desa Pesagi, desa Rogomulyo, dan desa Sundoluhur.



Gambar 7.1. Persentase Ketersediaan Sarana Air Minum Tahun 2023

Pada desa yang telah tersedia sarana air minum, sarana air minum tersebut telah diawasi/diperiksa kualitas air minumnya oleh tenaga sanitarian dan labkesmas dan telah sesuai standar/aman untuk dikonsumsi.

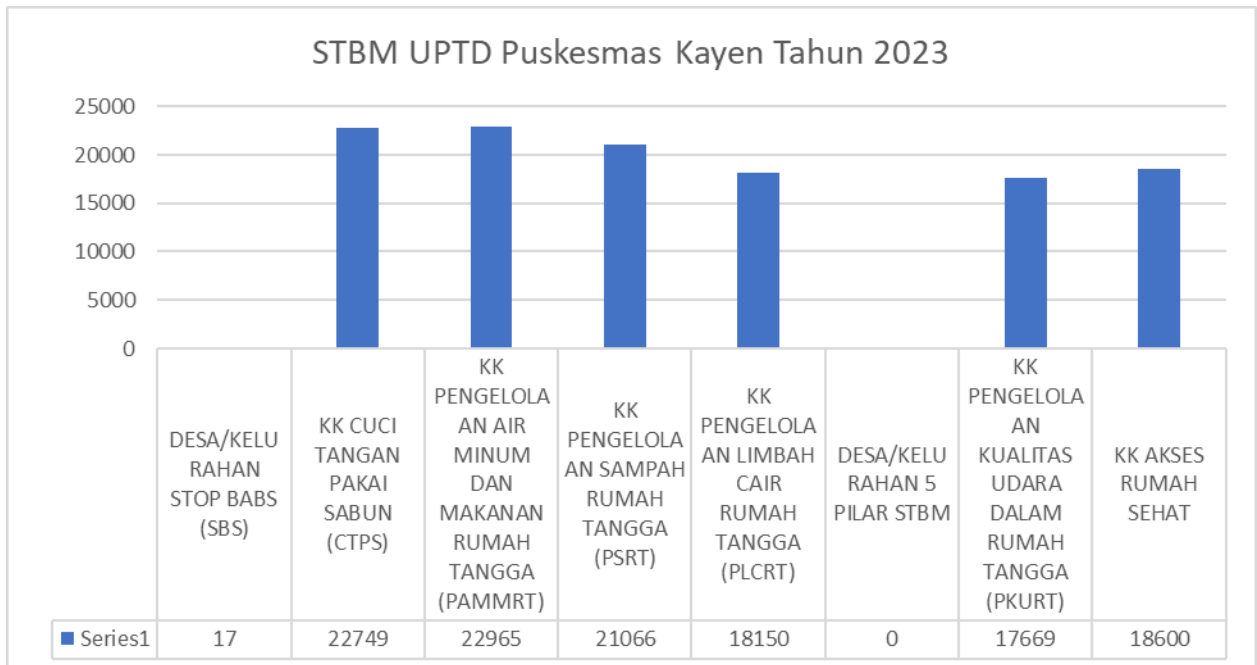
VII. 2. Akses Sanitasi yang Layak

Akses sanitasi yang layak merupakan fasilitasi terkait sanitasi yang memenuhi kriteria kesehatan, diantaranya adalah kepemilikan jamban dan tempat pembuangan akhir tinja menggunakan sistem pengolahan air limbah (SPAL). Akses sanitasi yang layak juga berdasarkan pada jumlah KK yang sudah menjalankan stop buang air sembrangan (SBS). Data yang diperoleh sanitarian Puskesmas Kayen tahun 2023, jumlah KK dengan akses terhadap fasilitas sanitasi yang layak sudah sebesar 91,07% (22.301 KK) dari 24.488 KK.

VII. 3. Sanitasi Total Berbasis Masyarakat (STBM)

Sanitasi Total Berbasis Masyarakat (STBM) dinilai dari 8 (delapan) faktor yaitu desa/kelurahan stop BABS (Buang Air Besar Sembarangan), KK CTPS (Cuci Tangan Pakai Sabun), KK dengan pengelolaan air minum dan makanan rumah tangga (PAMMRT), KK dengan pengelolaan sampah rumah tangga (PSRT), KK dengan pengelolaan limbah cair rumah

tangga (PLCRT), KK dengan pengelolaan kualitas udara dalam rumah tangga, KK dengan akses rumah sehat, dan desa/kelurahan 5 pilar STBM. Berikut ini grafik capaian jumlah pada setiap faktor STBM tahun 2023 di UPTD Puskesmas Kayen:

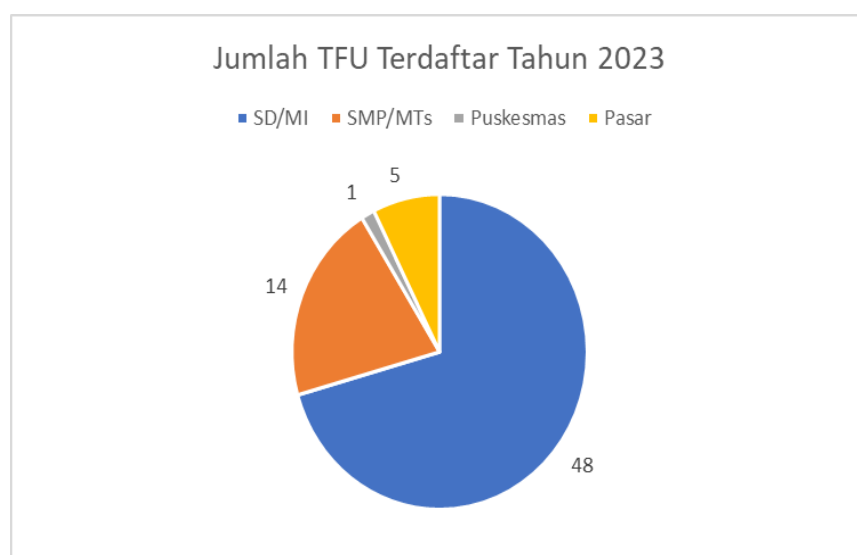


Gambar 7.2. Capaian STBM UPTD Puskesmas Kayen Tahun 2023

Pada grafik diatas terlihat bahwa seluruh desa/kelurahan (17 desa/100%) di Kecamatan Kayen telah SBS atau Stop Buang Air Besar Sembarangan. Sedangkan untuk capaian terendah adalah desa/kelurahan 5 pilar STBM dengan capaian 0 desa (0%). Sedangkan untuk kriteria STBM pada tingkat KK, paling rendah dicapai pada KK dengan pengelolaan kualitas udara dalam rumah tangga (PKURT) dengan capaian sebesar 17.669 KK (72,15%) dari 24.488 KK. Capaian tertinggi ada pada kriteria KK dengan pengelolaan air minum dan makanan rumah tangga (PAMMRT) dengan capaian sebesar 22.965 KK (93,78%).

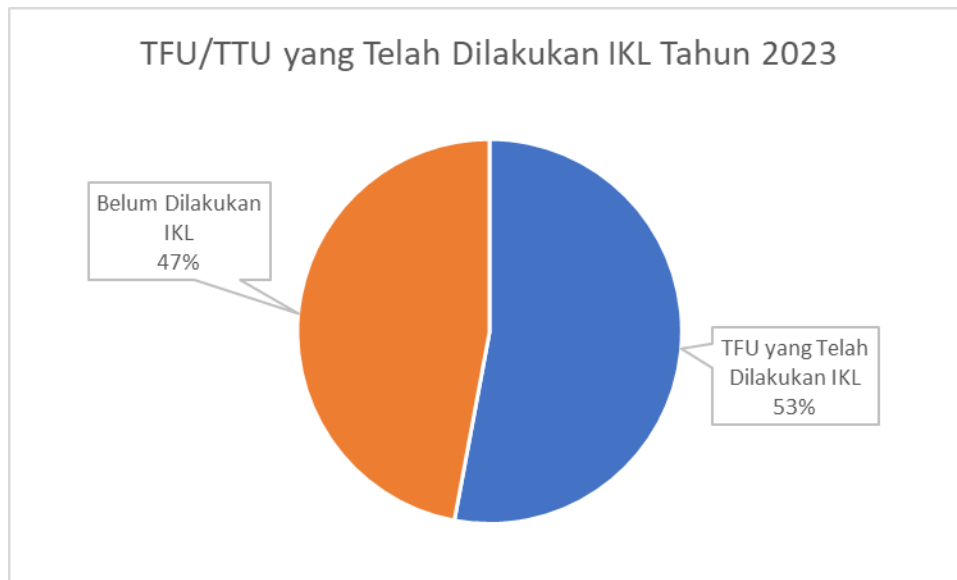
VII. 4. Tempat-Tempat Umum (TTU) yang Memenuhi Syarat Kesehatan

Tahun 2023 terdapat 68 Tempat Fasilitas Umum (TFU)/Tempat-Tempat Umum (TTU) yang terdaftar di wilayah kerja UPTD Puskesmas Kayen dengan persentase sebagai berikut:



Gambar 7.3. Persentase Jumlah TFU/TTU Terdaftar Tahun 2023

Dari 68 TFU/TTU yang terdaftar, jumlah terbanyak adalah SD/MI sebanyak 48 buah. Pada proses selanjutnya, TFU/TTU yang telah terdaftar akan dilaksanakan pengawasan atau inspeksi kesehatan lingkungan (IKL) oleh sanitarian kami. Pada tahun 2023, menurut data lapangan yang berhasil dihimpun oleh sanitarian UPTD Puskesmas Kayen adalah sebagai berikut:

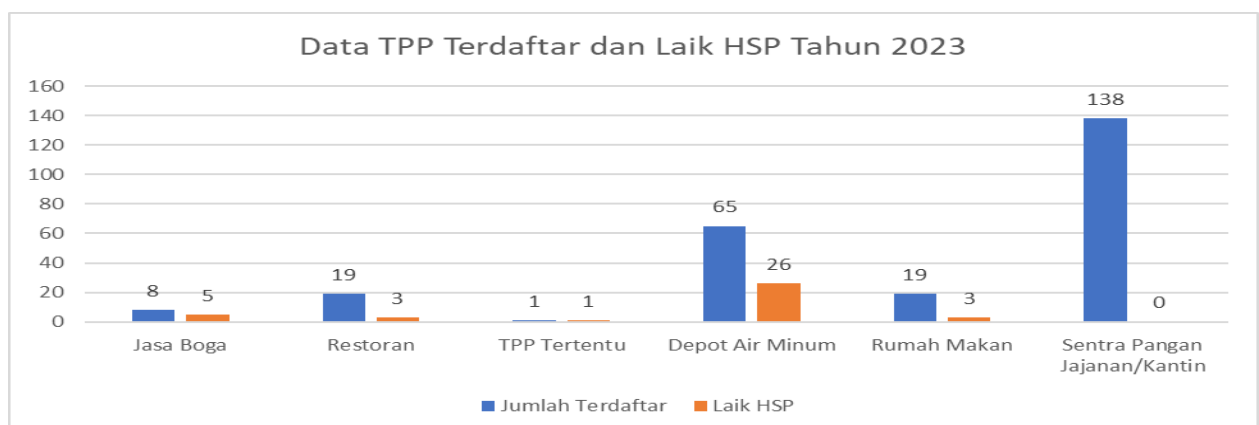


Gambar 7.4. Persentase TFU/TTU yang Telah Dilakukan IKL

Berdasarkan gambar diatas, dapat dilihat bahwa pada tahun 2023, sanitarian UPTD Puskesmas Kayen telah berhasil melaksanakan IKL terhadap 53% TFU/TTU atau sebanyak 36 TFU/TTU. Angka capaian pengawasan TFU/TTU ini masih rendah meskipun telah diatas 50%. Penyebab rendahnya angka pengawasan ini adalah terbatasnya tenaga sanitarian UPTD Puskesmas Kayen (1 sanitarian) sehingga belum dapat maksimal dalam menyelesaikan tugas lapangannya.

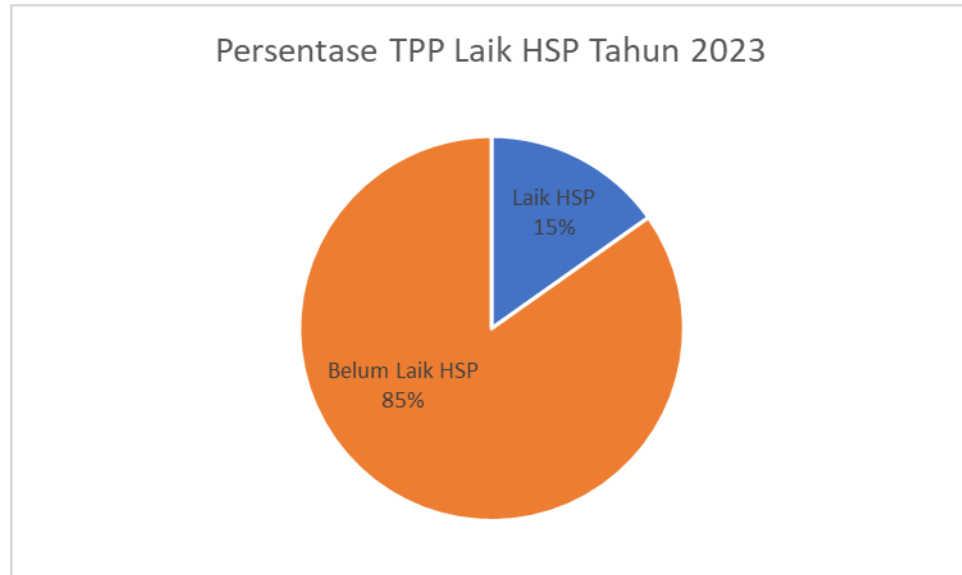
VII. 5. Tempat Pengelolaan Makanan (TPM)

Terdapat berbagai jenis tempat pengelolaan makanan (TPM) atau tempat pengelolaan pangan (TPP) yaitu jasa boga, restoran, TPP tertentu, depot air minum, rumah makan, kelompok gerai pangan jajanan, dan sentra pangan jajanan/kantin. Dari 7 jenis TPP tersebut, kelompok gerai pangan jajanan belum tersedia di wilayah kerja UPTD Puskesmas Kayen.



Gambar 7.5. Grafik Perbandingan Jumlah TPP Terdaftar dengan Laik HSP Tahun 2023

Pada gambar 7.5. dapat dilihat bahwa TPP yang memenuhi syarat kesehatan atau laik HSP (*Hygiene Sanitasi Pangan*) masih sangat rendah terutama pada jenis TPP sentra pangan jajanan/kantin. Melalui gambar 7.5. juga dapat kita tarik data bahwa dari 250 TPP yang terdaftar, hanya 38 TPP yang laik HSP/memenuhi syarat.



Gambar 7.6. Persentase TPP Laik HSP Tahun 2023

BAB VIII PENUTUP

Tersusunnya profil kesehatan UPTD Puskesmas Kayen tahun 2023 ini masih jauh dari kata sempurna. Masih banyak hal yang harus kami perbaiki dan tindak lanjuti untuk mewujudkan masyarakat Kecamatan Kayen yang sehat. Terima kasih kami ucapkan kepada seluruh pihak yang terlibat dan berkontribusi dalam penyusunan dokumen ini baik dalam kontribusi data, informasi, maupun inspirasi. Kami berharap dokumen ini dapat membantu masyarakat luas dalam hal informasi terkait kesehatan di wilayah kerja kami (Kecamatan Kayen). Atas kekurangan dan bagian-bagian yang harus kami perbaiki, saran, masukan, dan kritik yang membangun kami nantikan untuk penyusunan dokumen yang lebih baik serta lebih informatif.

Salam Sehat.

LAMPIRAN

Tabel a. Resume Profil Kesehatan

**RESUME PROFIL KESEHATAN
UPTD PUSKESMAS KAYEN
TAHUN 2023**

NO	INDIKATOR	ANGKA / NILAI				No. Lampiran
		L	P	L + P	Satuan	
I	GAMBARAN UMUM					
1	Luas Wilayah			96	Km ²	Tabel 1
2	Jumlah Rukun Tetangga			435	Desa/Kelurahan	Tabel 1
3	Jumlah Penduduk	0	0	0	Jiwa	Tabel 2
4	Rata-rata jiwa/rumah tangga			#DIV/0!	Jiwa	Tabel 1
5	Kepadatan Penduduk /Km ²			0,0	Jiwa/Km ²	Tabel 1
6	Rasio Beban Tanggungan			#DIV/0!	per 100 penduduk produktif	Tabel 2
7	Rasio Jenis Kelamin			#DIV/0!		Tabel 2
8	Penduduk 15 tahun ke atas melek huruf	#DIV/0!	#DIV/0!	#DIV/0!	%	Tabel 3
9	Penduduk 15 tahun yang memiliki ijazah tertinggi					-
	a. SMP/ MTs	#DIV/0!	#DIV/0!	#DIV/0!	%	Tabel 3
	b. SMA/ MA	#DIV/0!	#DIV/0!	#DIV/0!	%	Tabel 3
	c. Sekolah menengah kejuruan	#DIV/0!	#DIV/0!	#DIV/0!	%	Tabel 3
	d. Diploma I/Diploma II	#DIV/0!	#DIV/0!	#DIV/0!	%	Tabel 3
	e. Akademi/Diploma III	#DIV/0!	#DIV/0!	#DIV/0!	%	Tabel 3
	f. S1/Diploma IV	#DIV/0!	#DIV/0!	#DIV/0!	%	Tabel 3
	g. S2/S3 (Master/Doktor)	#DIV/0!	#DIV/0!	#DIV/0!	%	Tabel 3
II	SARANA KESEHATAN					
II.1	Sarana Kesehatan					
10	Jumlah Rumah Sakit Umum			1	RS	Tabel 4
11	Jumlah Rumah Sakit Khusus			0	RS	Tabel 4
12	Jumlah Puskesmas Rawat Inap			0	Puskesmas	Tabel 4
13	Jumlah Puskesmas non-Rawat Inap			1	Puskesmas	Tabel 4
14	Jumlah Puskesmas Keliling			2	Puskesmas keliling	Tabel 4
15	Jumlah Puskesmas pembantu			3	Pustu	Tabel 4
16	Jumlah Apotek			5	Apotek	Tabel 4
17	Jumlah Klinik Pratama			3	Klinik Pratama	Tabel 4
18	Jumlah Klinik Utama			0	Klinik Utama	Tabel 4
19	RS dengan kemampuan pelayanan gadar level 1			100,0	%	Tabel 6
II.2	Akses dan Mutu Pelayanan Kesehatan					-
20	Cakupan Kunjungan Rawat Jalan	#REF!	#REF!	#REF!	%	Tabel 5
28	Puskesmas dengan ketersediaan obat vaksin & esensial			#DIV/0!	%	Tabel 9
29	Persentase Ketersediaan Obat Essensial			0	%	Tabel 10
30	Persentase kabupaten/kota dengan ketersediaan vaksin IDL			#DIV/0!	%	Tabel 11
II.3	Upaya Kesehatan Bersumberdaya					-

	Masyarakat (UKBM)					
31	Jumlah Posyandu			68	Posyandu	Tabel 12
32	Posyandu Aktif			100,0	%	Tabel 12
33	Rasio posyandu per 100 balita			#DIV/0!	per 100 balita	Tabel 12
34	Posbindu PTM			23	Posbindu PTM	Tabel 12
III	SUMBER DAYA MANUSIA KESEHATAN					
35	Jumlah Dokter Spesialis	0	0	0	Orang	Tabel 13
36	Jumlah Dokter Umum	0	3	3	Orang	Tabel 13
37	Rasio Dokter (spesialis+umum)			#DIV/0!	per 100.000 penduduk	Tabel 13
38	Jumlah Dokter Gigi + Dokter Gigi Spesialis	0	1	1	Orang	Tabel 13
39	Rasio Dokter Gigi (termasuk Dokter Gigi Spesialis)			#DIV/0!	per 100.000 penduduk	Tabel 13
40	Jumlah Bidan		35		Orang	Tabel 14
41	Rasio Bidan per 100.000 penduduk		#DIV/0!		per 100.000 penduduk	Tabel 14
42	Jumlah Perawat	8	11	19	Orang	Tabel 14
43	Rasio Perawat per 100.000 penduduk			#DIV/0!	per 100.000 penduduk	Tabel 14
44	Jumlah Tenaga Kesehatan Masyarakat	0	2	2	Orang	Tabel 15
45	Jumlah Tenaga Kesehatan Lingkungan	0	1	1	Orang	Tabel 15
46	Jumlah Tenaga Gizi	0	1	1	Orang	Tabel 15
47	Jumlah Ahli Teknologi Laboratorium Medik	0	2	2	Orang	Tabel 16
48	Jumlah Tenaga Teknik Biomedika Lainnya	0	0	0	Orang	Tabel 16
49	Jumlah Tenaga Keterampilan Fisik	0	0	0	Orang	Tabel 16
50	Jumlah Tenaga Keteknisian Medis	0	0	0	Orang	Tabel 16
51	Jumlah Tenaga Teknis Kefarmasian	0	1	1	Orang	Tabel 17
52	Jumlah Tenaga Apoteker	0	2	2	Orang	Tabel 17
53	Jumlah Tenaga Kefarmasian	0	3	3	Orang	Tabel 17
IV	PEMBIAYAAN KESEHATAN					
54	Peserta Jaminan Pemeliharaan Kesehatan			#DIV/0!	%	Tabel 19
55	Total anggaran kesehatan			#####	Rp	Tabel 20
56	APBD kesehatan terhadap APBD kab/kota			100,0	%	Tabel 20
57	Anggaran kesehatan perkapita			#DIV/0!	Rp	Tabel 20
V	KESEHATAN KELUARGA					
V.1	Kesehatan Ibu					
58	Jumlah Lahir Hidup	493	417	910	Orang	Tabel 21
59	Angka Lahir Mati (dilaporkan)	6,0	0,0	3,3	per 1.000 Kelahiran Hidup	Tabel 21
60	Jumlah Kematian Ibu		0		Ibu	Tabel 22
61	Angka Kematian Ibu (dilaporkan)		0		per 100.000 Kelahiran Hidup	Tabel 22
62	Kunjungan Ibu Hamil (K1)		100,0		%	Tabel 24
63	Kunjungan Ibu Hamil (K4)		98,6		%	Tabel 24
64	Kunjungan Ibu Hamil (K6)		97,9		%	Tabel 24
65	Persalinan di Fasyankes		100,0		%	Tabel 24

66	Pelayanan Ibu Nifas KF Lengkap		99,9		%	Tabel 24
67	Ibu Nifas Mendapat Vitamin A		99,9		%	Tabel 24
68	Ibu hamil dengan imunisasi Td2+		0,0		%	Tabel 25
69	Ibu Hamil Mendapat Tablet Tambah Darah 90		0,0		%	Tabel 28
70	Ibu Hamil Mengonsumsi Tablet Tambah Darah 90		0,0		%	Tabel 28
71	Bumil dengan Komplikasi Kebidanan yang Ditangani		0,0		%	Tabel 32
72	Peserta KB Aktif Modern			#DIV/0!	%	Tabel 29
73	Peserta KB Pasca Persalinan			0,0	%	Tabel 31
V.2 Kesehatan Anak						
74	Jumlah Kematian Neonatal	2	0	2	neonatal	Tabel 34
75	Angka Kematian Neonatal (dilaporkan)	4,1	0,0	2,2	per 1.000 Kelahiran Hidup	Tabel 34
76	Jumlah Bayi Mati	4	2	6	bayi	Tabel 34
77	Angka Kematian Bayi (dilaporkan)	8,1	4,8	6,6	per 1.000 Kelahiran Hidup	Tabel 34
78	Jumlah Balita Mati	4	2	6	Balita	Tabel 34
79	Angka Kematian Balita (dilaporkan)	8,1	4,8	6,6	per 1.000 Kelahiran Hidup	Tabel 34
80	Bayi baru lahir ditimbang	0,0	0,0	0,0	%	Tabel 37
81	Berat Badan Bayi Lahir Rendah (BBLR)	#DIV/0!	#DIV/0!	#DIV/0!	%	Tabel 37
82	Kunjungan Neonatus 1 (KN 1)	0,0	0,0	0,0	%	Tabel 38
83	Kunjungan Neonatus 3 kali (KN Lengkap)	0,0	0,0	0,0	%	Tabel 38
84	Bayi yang diberi ASI Eksklusif			63,4	%	Tabel 39
85	Pelayanan kesehatan bayi	#DIV/0!	#DIV/0!	#DIV/0!	%	Tabel 40
86	Desa/Kelurahan UCI			#DIV/0!	%	Tabel 41
87	Cakupan Imunisasi Campak/Rubela pada Bayi	#DIV/0!	#DIV/0!	#DIV/0!	%	Tabel 43
88	Imunisasi dasar lengkap pada bayi	#DIV/0!	#DIV/0!	#DIV/0!	%	Tabel 43
89	Bayi Mendapat Vitamin A			100,0	%	Tabel 45
90	Anak Balita Mendapat Vitamin A			100,0	%	Tabel 45
91	Balita Mendapatkan Vitamin A			100,0	%	Tabel 45
92	Balita Memiliki Buku KIA			#DIV/0!	%	Tabel 46
93	Balita Dipantau Pertumbuhan dan Perkembangan			#DIV/0!	%	Tabel 46
94	Balita ditimbang (D/S)	80,3	81,0	80,7	%	Tabel 47
95	Balita Berat Badan Kurang (BB/U)			5,2	%	Tabel 48
96	Balita pendek (TB/U)			4,2	%	Tabel 48
97	Balita Gizi Kurang (BB/TB)			3,2	%	Tabel 48
98	Balita Gizi Buruk (BB/TB)			0,4	%	Tabel 48
99	Cakupan Penjaringan Kesehatan Siswa Kelas 1 SD/MI			#DIV/0!	%	Tabel 49
100	Cakupan Penjaringan Kesehatan Siswa Kelas 7 SMP/MTs			#DIV/0!	%	Tabel 49
101	Cakupan Penjaringan Kesehatan Siswa Kelas 10 SMA/MA			#DIV/0!	%	Tabel 49
102	Pelayanan kesehatan pada usia pendidikan dasar			#DIV/0!	%	Tabel 49

V.3	Kesehatan Usia Produktif dan Usia Lanjut					-
103	Pelayanan Kesehatan Usia Produktif	#DIV/0!	#DIV/0!	#DIV/0!	%	Tabel 52
104	Catin Mendapatkan Layanan Kesehatan	#DIV/0!	#DIV/0!	#DIV/0!	%	Tabel 53
105	Pelayanan Kesehatan Usila (60+ tahun)	100,0	96,2	97,8	%	Tabel 54
VI	PENGENDALIAN PENYAKIT					
VI.1	Pengendalian Penyakit Menular Langsung					
106	Persentase orang terduga TBC mendapatkan pelayanan kesehatan sesuai standar			100,00	%	Tabel 56
107	<i>Treatment Coverage</i> TBC			100,00	%	Tabel 56
108	Cakupan penemuan kasus TBC anak			13,44	%	Tabel 56
109	Angka kesembuhan BTA+	79,2	100,0	86,8	%	Tabel 57
110	Angka pengobatan lengkap semua kasus TBC	19,4	25,0	81,8	%	Tabel 57
111	Angka keberhasilan pengobatan (<i>Success Rate</i>) semua kasus TBC	80,6	83,3	#DIV/0!	%	Tabel 57
112	Jumlah kematian selama pengobatan tuberkulosis			9,1	%	Tabel 57
113	Penemuan penderita pneumonia pada balita			#DIV/0!	%	Tabel 58
114	Puskesmas yang melakukan tatalaksana standar pneumonia min 60%			#DIV/0!	%	Tabel 58
115	Jumlah Kasus HIV	6	3	9	Kasus	Tabel 59
116	Persentase ODHIV Baru Mendapat Pengobatan ARV			#DIV/0!	%	Tabel 60
117	Persentase Penderita Diare pada Semua Umur Dilayani			#DIV/0!	%	Tabel 61
118	Persentase Penderita Diare pada Balita Dilayani			#DIV/0!	%	Tabel 61
119	Persentase Ibu hamil diperiksa Hepatitis			100,0	%	Tabel 62
120	Persentase Ibu hamil diperiksa Reaktif Hepatitis			0,0	%	Tabel 62
121	Persentase Bayi dari Bumil Reaktif Hepatitis Diperiksa			#DIV/0!	%	Tabel 63
122	Jumlah Kasus Baru Kusta (PB+MB)	0	0	0	Kasus	Tabel 64
123	Angka penemuan kasus baru kusta (NCDR)	#DIV/0!	#DIV/0!	#DIV/0!	per 100.000 penduduk	Tabel 64
124	Persentase Kasus Baru Kusta anak < 15 Tahun			#DIV/0!	%	Tabel 65
125	Persentase Cacat Tingkat 0 Penderita Kusta			#DIV/0!	%	Tabel 65
126	Persentase Cacat Tingkat 2 Penderita Kusta			#DIV/0!	%	Tabel 65
127	Angka Cacat Tingkat 2 Penderita Kusta			#DIV/0!	per 100.000 penduduk	Tabel 65
128	Angka Prevalensi Kusta			#DIV/0!	per 10.000 Penduduk	Tabel 66
129	Penderita Kusta PB Selesai Berobat (RFT PB)			#DIV/0!	%	Tabel 67
130	Penderita Kusta MB Selesai Berobat (RFT MB)			#DIV/0!	%	Tabel 67
VI.2	Pengendalian Penyakit yang Dapat Dicegah dengan Imunisasi					
131	AFP Rate (non polio) < 15 tahun			#DIV/0!	per 100.000 penduduk <15 tahun	Tabel 68
132	Jumlah kasus difteri	0	0	0	Kasus	Tabel 69

133	Case fatality rate difteri			#DIV/0!	%	Tabel 69
134	Jumlah kasus pertusis	0	0	0	Kasus	Tabel 69
135	Jumlah kasus tetanus neonatorum	0	0	0	Kasus	Tabel 69
136	Case fatality rate tetanus neonatorum			#DIV/0!	%	Tabel 69
137	Jumlah kasus hepatitis B	0	0	0	Kasus	Tabel 69
138	Jumlah kasus suspek campak	0	0	0	Kasus	Tabel 69
139	Insiden rate suspek campak	#DIV/0!	#DIV/0!	#DIV/0!	per 100.000 penduduk	Tabel 69
140	KLB ditangani < 24 jam			100,0	%	Tabel 70
VI.3	Pengendalian Penyakit Tular Vektor dan Zoonotik					-
141	Angka kesakitan (<i>incidence rate</i>)DBD			#DIV/0!	per 100.000 penduduk	Tabel 72
142	Angka kematian (<i>case fatality rate</i>) DBD	0,0	0,0	0,0	%	Tabel 72
143	Angka kesakitan malaria (<i>annual parasit incidence</i>)			#DIV/0!	per 1.000 penduduk	Tabel 73
144	Konfirmasi laboratorium pada suspek malaria			#DIV/0!	%	Tabel 73
145	Pengobatan standar kasus malaria positif			#DIV/0!	%	Tabel 73
146	Case fatality rate malaria	#DIV/0!	#DIV/0!	#DIV/0!	%	Tabel 73
147	Penderita kronis filariasis	0	0	0	Kasus	Tabel 74
148	Jumlah Kasus Covid-19			0	Kasus	Tabel 84
149	CFR (<i>Case Fatality Rate</i>) Covid-19			#DIV/0!	%	Tabel 84
150	Cakupan Total Vaksinasi Covid-19 Dosis 1			#DIV/0!		Tabel 86
151	Cakupan Total Vaksinasi Covid-19 Dosis 2			#DIV/0!		Tabel 87
VI.4	Pengendalian Penyakit Tidak Menular					-
152	Penderita Hipertensi Mendapat Pelayanan Kesehatan	#DIV/0!	#DIV/0!	#DIV/0!	%	Tabel 75
153	Penyandang DM mendapatkan pelayanan kesehatan sesuai standar			#DIV/0!	%	Tabel 76
154	Pemeriksaan IVA pada perempuan usia 30-50 tahun		#DIV/0!		% perempuan usia 30-50 tahun	Tabel 77
155	Persentase IVA positif pada perempuan usia 30-50 tahun		#DIV/0!		%	Tabel 77
156	Pemeriksaan payudara (SADANIS) pada perempuan 30-50 tahun		#DIV/0!		%	Tabel 77
157	Persentase tumor/benjolan payudara pada perempuan 30-50 tahun		#DIV/0!		%	Tabel 77
158	Pelayanan Kesehatan Orang dengan Gangguan Jiwa Berat			97,0	%	Tabel 78
VII	KESEHATAN LINGKUNGAN					
159	Sarana Air Minum yang Diawasil/ Diperiksa Kualitas Air Minumnya Sesuai Standar (Aman)			100,0	%	Tabel 79
160	KK Stop BABS (SBS)			#DIV/0!	%	Tabel 80
161	KK dengan Akses terhadap Fasilitas Sanitasi yang Layak			#DIV/0!	%	Tabel 80
162	KK dengan Akses terhadap Fasilitas Sanitasi yang Aman			#DIV/0!	%	Tabel 80

163	Desa/ Kelurahan Stop BABS (SBS)			100,0	%	Tabel 81
164	KK Cuci Tangan Pakai Sabun (CTPS)			92,9	%	Tabel 81
165	KK Pengelolaan Air Minum dan Makanan Rumah Tangga (PAMMRT)			93,8	%	Tabel 81
166	KK Pengelolaan Sampah Rumah Tangga (PSRT)			86,0	%	Tabel 81
167	KK Pengelolaan Limbah Cair Rumah Tangga (PLCRT)			74,1	%	Tabel 81
168	Desa/ Kelurahan 5 Pilar STBM			0,0	%	Tabel 81
169	KK Pengelolaan Kualitas Udara dalam Rumah Tangga (PKURT)			72,2	%	Tabel 81
170	KK Akses Rumah Sehat			76,0	%	Tabel 81
171	Tempat Fasilitas Umum (TFU) yang Dilakukan Pengawasan Sesuai Standar			52,9	%	Tabel 82
172	Tempat Pengelolaan Pangan (TPP) Jasa Boga yang Memenuhi Syarat Kesehatan			62,5	%	Tabel 83

TABEL 1

**LUAS WILAYAH, JUMLAH DESA/KELURAHAN, JUMLAH PENDUDUK, JUMLAH RUMAH TANGGA,
DAN KEPADATAN PENDUDUK MENURUT DESA
TAHUN 2023**

NO	DESA	LUAS WILAYAH (<i>km</i> ²)	JUMLAH			JUMLAH PENDUDUK	JUMLAH RUMAH TANGGA	RATA-RATA JIWA/RUMAH TANGGA	KEPADATAN PENDUDUK <i>per km</i> ²
			DUKUH	RUKUN WARGA (RW)	RUKUN TETANGGA (RT)				
1	2	3	4	5	6	7	8	9	10
1	Jimbaran	7,34	8	3	23	4.037	1.005	4,0	550,0
2	Durensawit	7,18	5	5	19	2.386	658	3,6	332,3
3	Slungkep	5,47	3	4	19	4.743	1.033	4,6	867,1
4	Beketel	5,07	7	4	25	3.186	787	4,0	628,4
5	Purwokerto	5,08	4	2	12	2.094	595	3,5	412,2
6	Sumbersari	9,44	5	5	33	6.049	1.523	4,0	640,8
7	Brati	6,05	5	2	22	3.947	1.604	2,5	652,4
8	Jatiroto	7,14	6	6	45	7.433	1.710	4,3	1041,0
9	Kayen	6,75	13	9	67	13.217	2.658	5,0	1958,1
10	Trimulyo	3,94	8	5	29	6.134	1.500	4,1	1556,9
11	Srikaton	8,39	2	5	20	3.948	1.120	3,5	470,6
12	Pasuruhan	5,04	0	3	9	2.929	752	3,9	581,2
13	Pesagi	2,89	3	3	19	4.201	478	8,8	1453,6
14	Rogomulyo	2,29	2	4	23	3.781	1.179	3,2	1651,1
15	Talun	8,03	0	4	21	5.354	1.467	3,6	666,7
16	Boloagung	2,82	3	3	26	4.029	1.258	3,2	1428,7
17	Sundoluhur	3,11	5	3	23	5.432	1.414	3,8	1746,6
KECAMATAN		96,03	79	70	435	82.900	20.741	4,0	863,3

TABEL 2

**JUMLAH PENDUDUK MENURUT JENIS KELAMIN DAN KELOMPOK UMUR
PUSKESMAS KAYEN
TAHUN 2023**

NO	KELOMPOK UMUR (TAHUN)	JUMLAH PENDUDUK			RASIO JENIS KELAMIN
		LAKI-LAKI	PEREMPUAN	LAKI-LAKI+PEREMPUAN	
1	2	3	4	5	6
1	0 - 4	2.936	2.771	5.707	105,95
2	5 - 9	3.083	2.967	6.050	103,91
3	10 - 14	3.216	2.987	6.203	107,67
4	15 - 19	2.663	2.537	5.200	104,97
5	20 - 24	3.374	3.173	6.547	106,33
6	25 - 29	3.217	3.182	6.399	101,1
7	30 - 34	3.236	3.209	6.445	100,84
8	35 - 39	3.278	3.066	6.344	106,91
9	40 - 44	3.227	3.311	6.538	97,46
10	45 - 49	2.932	2.985	5.917	98,22
11	50 - 54	2.788	2.775	5.563	100,47
12	55 - 59	2.347	2.543	4.890	92,29
13	60 - 64	1.998	2.015	4.013	99,16
14	65 - 69	1.278	1.377	2.655	92,81
15	70 - 74	883	990	1.873	89,19
16	75+	1.012	1.544	2.556	65,54
KABUPATEN/KOTA		41.468	41.432	82.900	100,1
ANGKA BEBAN TANGGUNGAN (DEPENDENCY RATIO)				43	

TABEL 3

**PENDUDUK BERUMUR 15 TAHUN KE ATAS YANG MELEK HURUF
DAN IJAZAH TERTINGGI YANG DIPEROLEH MENURUT JENIS KELAMIN
PUSKESMAS KAYEN
TAHUN 2023**

NO	VARIABEL	JUMLAH			PERSENTASE		
		LAKI-LAKI	PEREMPUAN	LAKI-LAKI+ PEREMPUAN	LAKI-LAKI	PEREMPUAN	LAKI-LAKI+ PEREMPUAN
1	2	3	4	5	6	7	8
1	PENDUDUK BERUMUR 15 TAHUN KE ATAS	32.233	32.707	64.940			
2	PENDUDUK BERUMUR 15 TAHUN KE ATAS YANG MELEK HURUF			0	0,0	0,0	0,0
3	PERSENTASE PENDIDIKAN TERTINGGI YANG DITAMATKAN:						
	a. TIDAK MEMILIKI IJAZAH SD			0	0,0	0,0	0,0
	b. SD/MI			0	0,0	0,0	0,0
	c. SMP/ MTs			0	0,0	0,0	0,0
	d. SMA/ MA			0	0,0	0,0	0,0
	e. SEKOLAH MENENGAH KEJURUAN			0	0,0	0,0	0,0
	f. DIPLOMA I/DIPLOMA II			0	0,0	0,0	0,0
	g. AKADEMI/DIPLOMA III			0	0,0	0,0	0,0
	h. S1/DIPLOMA IV			0	0,0	0,0	0,0
	i. S2/S3 (MASTER/DOKTOR)			0	0,0	0,0	0,0

TABEL 4

**JUMLAH FASILITAS PELAYANAN KESEHATAN MENURUT KEPEMILIKAN
PUSKESMAS KAYEN
TAHUN 2023**

NO	FASILITAS KESEHATAN	PEMILIKAN/PENGELOLA						ORGANISASI KEMASYARAKATAN	JUMLAH
		KEMENKES	PEM.PROV	PEM.KAB/ KOTA	TNI/POLRI	BUMN	SWASTA		
1	2	3	4	5	6	7	8	9	10
RUMAH SAKIT									
1	RUMAH SAKIT UMUM	0	0	1	0	0	0	0	1
2	RUMAH SAKIT KHUSUS	0	0	0	0	0	0	0	-
PUSKESMAS DAN JARINGANNYA									
1	PUSKESMAS RAWAT INAP	0	0	0	0	0	0	0	-
	- JUMLAH TEMPAT TIDUR								-
2	PUSKESMAS NON RAWAT INAP	0	0	1	0	0	0	0	1
3	PUSKESMAS KELILING	0	0	2	0	0	0	0	2
4	PUSKESMAS PEMBANTU	0	0	3	0	0	0	0	3
SARANA PELAYANAN LAIN									
1	KLINIK PRATAMA	0	0	2	0	0	3	0	5
2	KLINIK UTAMA	0	0	7	0	0	0	0	7
3	TEMPAT PRAKTIK MANDIRI DOKTER	0	0	1	0	0	6	0	7
4	TEMPAT PRAKTIK MANDIRI DOKTER GIGI	0	0	0	0	0	2	0	2
5	TEMPAT PRAKTIK MANDIRI DOKTER SPESIALIS	0	0	0	0	0	0	0	-

6	TEMPAT PRAKTIK MANDIRI BIDAN			11					11
7	TEMPAT PRAKTIK MANDIRI PERAWAT			4					4
8	GRIYA SEHAT								-
9	PANTI SEHAT								-
10	UNIT TRANSFUSI DARAH								-
11	LABORATORIUM KESEHATAN								-
SARANA PRODUKSI DAN DISTRIBUSI KEFARMASIAN									
1	INDUSTRI FARMASI								-
2	INDUSTRI OBAT TRADISIONAL/EKSTRAK BAHAN ALAM (IOT/IEBA)								-
3	USAHA KECIL/MIKRO OBAT TRADISIONAL (UKOT/UMOT)								-
4	PRODUKSI ALAT KESEHATAN								-
5	PRODUKSI PERBEKALAN KESEHATAN RUMAH TANGGA (PKRT)								-
6	INDUSTRI KOSMETIKA								-
7	PEDAGANG BESAR FARMASI (PBF)								-
8	PENYALUR ALAT KESEHATAN (PAK)								-
9	APOTEK	0	0		0	0	5		5
10	TOKO OBAT								-
11	TOKO ALKES								-

TABEL 5**JUMLAH KUNJUNGAN RAWAT JALAN DI UPTD PUSKESMAS KAYEN
TAHUN 2023**

No.	Unit Layanan	Jumlah Kunjungan
<i>1</i>	<i>2</i>	<i>3</i>
1.	BP Umum	93.248
2.	Poli Gigi dan Mulut	3.051
3.	KIA	4.514
4.	Laborat	34
5.	UGD	4
6.	Imunisasi	2.854
7.	Poli TB	7
8.	Poli Lansia	4
9.	Poli KB	2
Jumlah Kunjungan		103.718
Cakupan Kunjungan (%) (Jumlah Kunjungan/Jumlah Penduduk Kec. Kayen)		125,1%

TABEL 6**PERSENTASE RUMAH SAKIT DENGAN KEMAMPUAN PELAYANAN GAWAT
DARURAT (GADAR) LEVEL I****DI WILAYAH KERJA UPTD PUSKESMAS KAYEN****TAHUN 2023**

NO	RUMAH SAKIT	JUMLAH	MEMPUNYAI KEMAMPUAN PELAYANAN GAWAT DARURAT LEVEL I	
			JUMLAH	%
1.	RUMAH SAKIT UMUM	1	1	100,00
2.	RUMAH SAKIT KHUSUS	0	0	0
KECAMATAN		1	1	100,00

TABEL 9

**PERSENTASE PUSKESMAS DENGAN KETERSEDIAAN OBAT ESENSIAL MENURUT PUSKESMAS DAN KECAMATAN
UPTD PUSKESMAS KAYEN
TAHUN 2023**

NO	PUSKESMAS	DESA	KETERSEDIAAN OBAT ESENSIAL*
1	2	3	4
1	Kayen	Jimbaran	V
		Durensawit	
		Slungkep	
		Beketel	
		Purwokerto	
		Sumbersari	
		Brati	
		Jatiroto	
		Kayen	
		Trimulyo	
		Srikaton	
		Pasuruhan	
		Pesagi	
		Rogomulyo	
		Talun	
		Boloagung	
		Sundoluhur	
JUMLAH PUSKESMAS YANG MEMILIKI 80% OBAT DAN VAKSIN ESENSIAL			1
JUMLAH PUSKESMAS YANG MELAPOR			1
% PUSKESMAS DENGAN KETERSEDIAAN OBAT & VAKSIN ESENSIAL			100,00%

Sumber: Rekapitulasi Apoteker Ruang Farmasi UPTD Puskesmas Kayen Tahun 2023 dengan Perserntase 97,50%

TABEL 10

**KETERSEDIAAN OBAT ESENSIAL
KABUPATEN/KOTA KAYEN
TAHUN 2023**

NO	NAMA OBAT	SATUAN	KETERSEDIAAN OBAT ESENSIAL *
1	2	3	4
1	Albendazol/Pirantel Pamoat	Tablet	v
2	Alopurinol	Tablet	v
3	Amlodipin/Kaptopril	Tablet	v
4	Amoksisilin 500 mg	Tablet	v
5	Amoksisilin sirup	Botol	v
6	Antasida tablet kunyah/antasida suspensi	Tablet/Botol	v
7	Amitriptilin tablet salut 25 mg (HCl)	Tablet	v
8	Asam Askorbat (Vitamin C)	Tablet	v
9	Asiklovir	Tablet	v
10	Betametason salep	Tube	v
11	Deksametason tablet/deksametason injeksi	Tablet/Vial/Ampul	v
12	Diazepam injeksi 5 mg/ml	Ampul	v
13	Diazepam	Tablet	v
14	Dihidroartemisinin+piperakuin (DHP) dan primaquin	Tablet	0
15	Difenhidramin Inj. 10 mg/ml	Ampul	v
16	Epinefrin (Adrenalin) injeksi 0,1 % (sebagai HCl)	Ampul	v
17	Fitomenadion (Vitamin K) injeksi	Ampul	v
18	Furosemid 40 mg/Hidroklorotiazid (HCT)	Tablet	v
19	Garam Oralit serbuk	Kantong	v
20	Glibenklamid/Metformin	Tablet	v
21	Hidrokortison krim/salep	Tube	v
22	Kotrimoksazol (dewasa) kombinasi tablet/Kotrimoksazol suspensi	Tablet/Botol	v
23	Ketokonazol tablet 200 mg	Tablet	v
24	Klorfeniramina Maleat (CTM) tablet 4 mg	Tablet	v
25	Lidokain inj	Vial	v
26	Magnesium Sulfat injeksi	Vial	v
27	Metilergometrin Maleat injeksi 0,200 mg-1 ml	Ampul	v
28	Natrium Diklofenak	Tablet	v
29	OAT FDC Kat 1	Paket	v
30	Oksitosin injeksi	Ampul	v
31	Parasetamol sirup 120 mg / 5 ml	Botol	v
32	Parasetamol 500 mg	Tablet	v
33	Prednison 5 mg	Tablet	v
34	Retinol 100.000/200.000 IU	Kapsul	v

35	Salbutamol	Tablet	v
36	Salep Mata/Tetes Mata Antibiotik	Tube	v
37	Simvastatin	Tablet	v
38	Tablet Tambah Darah	Tablet	v
39	Vitamin B6 (Piridoksin)	Tablet	v
40	Zinc 20 mg	Tablet	v
JUMLAH ITEM OBAT INDIKATOR YANG TERSEDIA DI KABUPATEN/KOTA			39
JUMLAH ITEM OBAT INDIKATOR			40
% KABUPATEN/KOTA DENGAN KETERSEDIAAN OBAT ESENSIAL			97,50%

Sumber: Rekapitulasi Apoteker Ruang Farmasi UPTD Puskesmas Kayen Th. 2023

TABEL 11

**KETERSEDIAAN VAKSIN IDL (IMUNISASI DASAR LENGKAP)
KABUPATEN/KOTA KAYEN
TAHUN 2023**

NO	NAMA VAKSIN	SATUAN	KETERSEDIAAN VAKSIN IDL*
<i>1</i>	<i>2</i>	<i>3</i>	<i>4</i>
1	Vaksin Hepatitis B	Vial	V
2	Vaksin BCG	Tablet	V
3	Vaksin DPT-HB-HIB	Vial	V
4	Vaksin Polio	Vial	V
5	Vaksin Campak/Vaksin Campak Rubella (MR)	Vial/Ampul	V
JUMLAH ITEM VAKSIN IDL YANG TERSEDIA DI KABUPATEN/KOTA			5
% KABUPATEN/KOTA DENGAN KETERSEDIAAN VAKSIN IDL			100,00%

Sumber: Rekapitulasi Apoteker Ruang Farmasi UPTD Puskesmas Kayen Th. 2023

TABEL 12

**JUMLAH POSYANDU DAN POSBINDU PTM MENURUT KECAMATAN DAN PUSKESMAS
PUSKESMAS
TAHUN**

NO	PUSKESMAS	DESA	POSYANDU					JUMLAH POSBINDU PTM*
			AKTIF		TIDAK AKTIF		JUMLAH	
			JUMLAH	%	JUMLAH	%		
1	2	3	4	5	6	7	12	15
1	Kayen	Jimbaran	3	100,0	0	0,0	3	1
		Durensawit	5	100,0	0	0,0	5	1
		Slungkep	3	100,0	0	0,0	3	1
		Beketel	3	100,0	0	0,0	3	1
		Purwokerto	3	100,0	0	0,0	3	1
		Sumbersari	5	100,0	0	0,0	5	1
		Brati	5	100,0	0	0,0	5	1
		Jatiroto	5	100,0	0	0,0	5	1
		Kayen	9	100,0	0	0,0	9	6
		Trimulyo	4	100,0	0	0,0	4	1
		Srikaton	3	100,0	0	0,0	3	1
		Pasuruhan	3	100,0	0	0,0	3	1
		Pesagi	3	100,0	0	0,0	3	1
		Rogomulyo	4	100,0	0	0,0	4	1

	Talun	4	100,0	0	0,0	4	1
	Boloagung	3	100,0	0	0,0	3	1
	Sundoluhur	3	100,0	0	0,0	3	2
JUMLAH (KAB/KOTA)		68	100,0	0	0,0	68	23
RASIO POSYANDU PER 100 BALITA						1,2	

Sumber: Data Programmer PTM UPTD Puskesmas Kayen Tahun 2023

*PTM: Penyakit Tidak Menular

TABEL 13

**JUMLAH TENAGA MEDIS DI FASILITAS KESEHATAN
PUSKESMAS KAYEN
TAHUN 2023**

NO	PUSKESMAS	DR SPESIALIS			DOKTER			TOTAL			DOKTER GIGI			DOKTER GIGI SPESIALIS			TOTAL		
		L	P	L+P	L	P	L+P	L	P	L+P	L	P	L+P	L	P	L+P	L	P	L+P
1	2	3	4	5	6	7	8	9	10	11	12	13	14	15	16	17	18	19	20
1	Kayen	0	0	0	0	3	3	0	3	3	0	1	1	0	0	0	0	1	1
	SARANA PELAYANAN KESEHATAN LAIN			0			0	0	0	0			0			0	0	0	0
	JUMLAH di PUSKESMAS	0	0	0	0	3	3	0	3	3	0	1	1	0	0	0	0	1	1
	RASIO TERHADAP 100.000 PENDUDUK			0,0			3,6			3,6			1,2			0,0			1,2

Sumber: Data Pegawai UPTD Puskesmas Kayen Tahun 2023

Keterangan : - Tenaga kesehatan termasuk yang memiliki ijazah pasca sarjana dan doktor

a. Pada penghitungan jumlah dan rasio di tingkat kabupaten/kota, nakes yang bertugas di lebih dari satu tempat hanya dihitung satu kali

TABEL 14

**JUMLAH TENAGA KEPERAWATAN DAN TENAGA KEBIDANAN DI FASILITAS KESEHATAN
PUSKESMAS KAYEN
TAHUN 2023**

NO	UNIT KERJA	TENAGA KEPERAWATAN			TENAGA KEBIDANAN
		L	P	L+P	
1	2	3	4	5	6
1	UPTD Puskesmas Kayen	8	11	19	35
JUMLAH di PUSKESMAS		8	11	19	35
RASIO TERHADAP 100.000 PENDUDUK				22,9	42,2

Sumber: Data Pegawai UPTD Puskesmas Kayen Tahun 2023

TABEL 15

JUMLAH TENAGA KESEHATAN MASYARAKAT, KESEHATAN LINGKUNGAN DAN GIZI DI FASILITAS KESEHATAN

NO	UNIT KERJA	TENAGA KESEHATAN MASYARAKAT			TENAGA KESEHATAN LINGKUNGAN			TENAGA GIZI		
		L	P	L+P	L	P	L+P	L	P	L+P
1	2	3	4	5	6	7	8	9	10	11
1	UPTD Puskesmas Kayen	0	2	2	0	1	1	0	1	1
JUMLAH di PUSKESMAS		0	2	2	0	1	1	0	1	1
RASIO TERHADAP 100.000 PENDUDUK				2,4			1,2			1,2

Sumber: Data Pegawai UPTD Puskesmas Kayen Tahun 2023

TABEL 16

JUMLAH TENAGA TEKNIN BIOMEDIKA, KETERAPIAN FISIK, DAN KETEKNISIAN MEDIK DI FASILITAS KESEHATAN

NO	UNIT KERJA	AHLI TEKNOLOGI LABORATORIUM MEDIK			TENAGA TEKNIK BIOMEDIKA LAINNYA			KETERAPIAN FISIK			KETEKNISIAN MEDIK		
		L	P	L+P	L	P	L+P	L	P	L+P	L	P	L+P
1	2	3	4	5	6	7	8	9	10	11	12	13	14
1	UPTD Puskesmas Kayen	0	2	2	0	0	0	0	0	0	0	0	0
JUMLAH di PUSKESMAS		0	2	2	0	0	0	0	0	0	0	0	0
RASIO TERHADAP 100.000 PENDUDUK				2,4			0,0			0,0			0,0

Sumber: Data Pegawai UPTD Puskesmas Kayen Tahun 2023

TABEL 17

JUMLAH TENAGA KEFARMASIAN DI FASILITAS KESEHATAN

NO	UNIT KERJA	TENAGA KEFARMASIAN								
		TENAGA TEKNIS KEFARMASIAN			APOTEKER			TOTAL		
		L	P	L+P	L	P	L+P	L	P	L+P
1	2	3	4	5	6	7	8	9	10	11
1	UPTD Puskesmas Kayen	0	1	1	0	2	2	0	3	3
JUMLAH di PUSKESMAS		0	1	1	0	2	2	0	3	3
RASIO TERHADAP 100.000 PENDUDUK				1,2			2,4			3,6

TABEL 18

JUMLAH TENAGA PENUNJANG/PENDUKUNG KESEHATAN DI FASILITAS KESEHATAN

NO	UNIT KERJA	TENAGA PENUNJANG/PENDUKUNG KESEHATAN											
		PEJABAT STRUKTURAL			TENAGA PENDIDIK			TENAGA DUKUNGAN MANAJEMEN			TOTAL		
		L	P	L+P	L	P	L+P	L	P	L+P	L	P	L+P
1	2	3	4	5	6	7	8	9	10	11	12	13	14
1	UPTD Puskesmas Kayen	0	1	1	0	2	2	0	3	3	8	7	15
JUMLAH di PUSKESMAS		0	1	1	0	2	2	0	3	3	8	7	15

TABEL 19

**CAKUPAN JAMINAN KESEHATAN PENDUDUK MENURUT JENIS KEPESERTAAN
PUSKESMAS KAYEN
TAHUN 2023**

NO	JENIS KEPESERTAAN	PESERTA JAMINAN KESEHATAN	
		JUMLAH	%
1	2	3	4
PENERIMA BANTUAN IURAN (PBI)			
1	SUB JUMLAH PBI	33.933	89,51
NON PBI			
2	SUB JUMLAH NON PBI	3.975	10,49
JUMLAH PESERTA UPTD PUSKESMAS KAYEN		37.908	45,73

Sumber: BPJS Kesehatan KC Pati

TABEL 20

**ALOKASI ANGGARAN KESEHATAN
PUSKESMAS KAYEN
TAHUN 2023**

NO	SUMBER BIAYA	ALOKASI ANGGARAN KESEHATAN	
		Rupiah	%
1	2	3	4
	ANGGARAN KESEHATAN BERSUMBER:		
1	APBD KAB/KOTA	Rp 3.544.511.000,00	86,37
	a. Belanja Operasi	Rp 3.364.467.800,00	
	b. Belanja Modal	Rp 180.043.200,00	
	c. Belanja Tidak Terduga	Rp -	
	d. Belanja Transfer	Rp -	
2	APBD PROVINSI	Rp -	0,00
	a. Belanja Operasi	Rp -	
	b. Belanja Modal	Rp -	
	c. Belanja Tidak Terduga	Rp -	
	d. Belanja Transfer	Rp -	
3	APBN :	Rp 559.130.000,00	13,63
	a. Dana Dekonsentrasi	Rp -	
	b. Lain-lain (sebutkan), misal bansos kapitasi	Rp 559.130.000,00	
4	PINJAMAN/HIBAH LUAR NEGERI (PHLN) (sebutkan <i>project</i> dan sumber dananya)	Rp -	0,00
5	SUMBER PEMERINTAH LAIN*	Rp -	0,00
TOTAL ANGGARAN KESEHATAN		Rp4.103.641.000,00	
TOTAL APBD KAB/KOTA		Rp4.103.641.000,00	
% APBD KESEHATAN THD APBD KAB/KOTA			100,0
ANGGARAN KESEHATAN PERKAPITA		40584,6538	

Sumber: Bendahara Keuangan UPTD Puskesmas Kayen

TABEL 21

**JUMLAH KELAHIRAN MENURUT JENIS KELAMIN, KECAMATAN, DAN PUSKESMAS
PUSKESMAS KAYEN
TAHUN 2023**

NO	PUSKESMAS	NAMA DESA	JUMLAH KELAHIRAN								
			LAKI-LAKI			PEREMPUAN			LAKI-LAKI + PEREMPUAN		
			HIDUP	MATI	HIDUP + MATI	HIDUP	MATI	HIDUP + MATI	HIDUP	MATI	HIDUP + MATI
1	2	3	4	5	6	7	8	9	10	11	12
1	Kayen	Jimbaran	21	0	21	20	0	20	41	0	41
2		Durensawit	15	2	17	13	0	13	28	2	30
3		Slungkep	30	0	30	17	0	17	47	0	47
4		Beketel	22	0	22	18	0	18	40	0	40
5		Purwokerto	16	0	16	15	0	15	31	0	31
6		Sumbersari	38	0	38	28	0	28	66	0	66
7		Brati	22	0	22	26	0	26	48	0	48
8		Jatiroto	42	0	42	25	0	25	67	0	67
9		Kayen	82	0	82	68	0	68	150	0	150
10		Trimulyo	27	0	27	19	0	19	46	0	46
11		Srikaton	22	0	22	22	0	22	44	0	44
12		Pasuruhan	18	0	18	14	0	14	32	0	32
13		Pesagi	30	0	30	22	0	22	52	0	52
14		Rogomulyo	35	0	35	30	0	30	65	0	65

15		Talun	33	1	34	25	0	25	58	1	59
16		Boloagung	14	0	14	24	0	24	38	0	38
17		Sundoluhur	26	0	26	31	0	31	57	0	57
JUMLAH PUSKESMAS			493	3	496	417	0	417	910	3	913
ANGKA LAHIR MATI PER 1.000 KELAHIRAN (DILAPORKAN)				6,0			0,0			3,3	

Sumber: Programmer Kesehatan Ibu dan Anak UPTD Puskesmas Kayen

TABEL 22

**JUMLAH KEMATIAN IBU MENURUT KECAMATAN DAN PUSKESMAS
PUSKESMAS KAYEN
TAHUN 2023**

NO	PUSKESMAS	DESA	JUMLAH LAHIR HIDUP	KEMATIAN IBU			
				JUMLAH KEMATIAN IBU HAMIL	JUMLAH KEMATIAN IBU BERSALIN	JUMLAH KEMATIAN IBU NIFAS	JUMLAH KEMATIAN IBU
1	2	3	4	5	6	7	8
1	Kayen	Jimbaran	41				0
2		Durensawit	28				0
3		Slungkep	47				0
4		Beketel	40				0
5		Purwokerto	31				0
6		Sumbersari	66				0
7		Brati	48				0
8		Jatiroto	67				0
9		Kayen	150				0
10		Trimulyo	46				0
11		Srikaton	44				0
12		Pasuruhan	32				0
13		Pesagi	52				0
14		Rogomulyo	65				0
15		Talun	58		1		

16		Boloagung	38				0
17		Sundoluhur	57				0
JUMLAH PUSKESMAS			910	1	0	0	1
ANGKA KEMATIAN IBU (DILAPORKAN)							109,8901099

Sumber: Programmer Kesehatan Ibu dan Anak UPTD Puskesmas Kayen

TABEL 23

**JUMLAH KEMATIAN IBU MENURUT PENYEBAB, KECAMATAN, DAN PUSKESMAS
PUSKESMAS KAYEN
TAHUN 2023**

NO	PUSKESMAS	DESA	PENYEBAB KEMATIAN IBU									JUMLAH KEMATIAN IBU	
			PERDARAHAN	GANGGUAN HIPERTENSI	INFEKSI	KELAINAN JANTUNG DAN PEMBULUH DARAH*	GANGGUAN AUTOIMUN**	GANGGUAN CEREBRO-VASKULAR***	COVID-19	KOMPLIKASI PASCA KEGUGURAN (ABORTUS)	LAIN-LAIN		
1	2	3	4	5	6	7	8	9	10	11	12	13	
1	Kayen	Jimbaran										0	
2		Durensawit											0
3		Slungkep											0
4		Beketel											0
5		Purwokerto											0
6		Sumbersari											0
7		Brati											0
8		Jatiroto											0
9		Kayen											0
10		Trimulyo											0
11		Srikaton											0
12		Pasuruhan											0
13		Pesagi											0
14		Rogomulyo											0
15		Talun			1								1
16		Boloagung											0
17			Sundoluhur										0
JUMLAH PUSKESMAS			0	1	0	0	0	0	0	0	0	1	

Sumber: Programmer Kesehatan Ibu dan Anak UPTD Puskesmas Kayen

TABEL 24

**CAKUPAN PELAYANAN KESEHATAN PADA IBU HAMIL, IBU BERSALIN, DAN IBU NIFAS MENURUT KECAMATAN DAN PUSKESMAS
PUSKESMAS KAYEN
TAHUN 2023**

NO	PUSKESMAS	DESA	IBU HAMIL							IBU BERSALIN/NIFAS								
			JUMLAH	K1		K4		K6		JUMLAH	PERSALINAN DI FASYANKES		KF1		KF LENGKAP		IBU NIFAS MENDAPAT VIT A	
				JML	%	JML	%	JML	%		JML	%	JML	%	JML	%	JML	%
1	2	3	4	5	6	7	8	9	10	11	12	13	14	15	16	17	18	19
1	Kayen	Jimbaran	46	46	100,0	46	100,0	46	100,0	41	41	100,0	41	100,0	41	100,0	41	100,0
2		Durensawit	29	29	100,0	28	96,6	28	96,6	29	29	100,0	29	100,0	29	100,0	29	100,0
3		Slungkep	65	65	100,0	60	92,3	60	92,3	47	47	100,0	47	100,0	47	100,0	47	100,0
4		Beketel	37	37	100,0	37	100,0	37	100,0	40	40	100,0	40	100,0	40	100,0	40	100,0
5		Purwokerto	31	31	100,0	29	93,5	29	93,5	31	31	100,0	31	100,0	31	100,0	31	100,0
6		Sumbersari	74	74	100,0	74	100,0	74	100,0	66	66	100,0	66	100,0	66	100,0	66	100,0
7		Brati	50	50	100,0	50	100,0	50	100,0	48	48	100,0	48	100,0	48	100,0	48	100,0
8		Jatiroto	87	87	100,0	85	97,7	82	94,3	67	67	100,0	67	100,0	67	100,0	67	100,0
9		Kayen	168	168	100,0	168	100,0	168	100,0	149	149	100,0	149	100,0	149	100,0	149	100,0
10		Trimulyo	51	51	100,0	53	103,9	51	100,0	45	45	100,0	45	100,0	45	100,0	45	100,0
11		Srikaton	47	47	100,0	47	100,0	47	100,0	44	44	100,0	44	100,0	44	100,0	44	100,0
12		Pasuruhan	36	36	100,0	34	94,4	33	91,7	32	32	100,0	32	100,0	32	100,0	32	100,0
13		Pesagi	46	46	100,0	46	100,0	46	100,0	50	50	100,0	50	100,0	50	100,0	50	100,0

14		Rogomulyo	71	71	100,0	71	100,0	71	100,0	65	65	100,0	65	100,0	65	100,0	65	100,0
15		Talun	63	63	100,0	61	96,8	61	96,8	58	58	100,0	58	100,0	57	98,3	57	98,3
16		Boloagung	42	42	100,0	40	95,2	39	92,9	38	38	100,0	38	100,0	38	100,0	38	100,0
17		Sundoluhur	51	51	100,0	51	100,0	51	100,0	56	56	100,0	56	100,0	56	100,0	56	100,0
JUMLAH PUSKESMAS			994	994	100,0	980	98,6	973	97,9	906	906	100,0	906	100,0	905	99,9	905	99,9

Sumber: Programmer Kesehatan Ibu dan Anak UPTD Puskesmas Kayen

TABEL 25

**CAKUPAN IMUNISASI Td PADA IBU HAMIL MENURUT KECAMATAN DAN PUSKESMAS
PUSKESMAS KAYEN
TAHUN 2023**

NO	PUSKESMAS	DESA	JUMLAH IBU HAMIL	IMUNISASI Td PADA IBU HAMIL											
				Td1		Td2		Td3		Td4		Td5		Td2+	
				JML	%	JML	%	JML	%	JML	%	JML	%	JML	%
1	2	3	4	5	6	7	8	9	10	11	12	13	14	15	16
1	Kayen	Jimbaran	46		0,0		0,0		0,0		0,0	15	32,6	15	32,6
2		Durensawit	29		0,0		0,0		0,0		0,0	9	31,0	9	31,0
3		Slungkep	65		0,0		0,0		0,0		0,0	18	27,7	18	27,7
4		Beketel	37		0,0		0,0		0,0		0,0	12	32,4	12	32,4
5		Purwokerto	31		0,0		0,0		0,0		0,0	9	29,0	9	29,0
6		Sumbersari	74		0,0		0,0		0,0		0,0	20	27,0	20	27,0
7		Brati	50		0,0		0,0		0,0		0,0	14	28,0	14	28,0
8		Jatiroto	87		0,0		0,0		0,0		0,0	24	27,6	24	27,6
9		Kayen	168		0,0		0,0		0,0		0,0	40	23,8	40	23,8
10		Trimulyo	51		0,0		0,0		0,0		0,0	23	45,1	23	45,1
11		Srikaton	47		0,0		0,0		0,0		0,0	17	36,2	17	36,2
12		Pasuruhan	36		0,0		0,0		0,0		0,0	10	27,8	10	27,8
13		Pesagi	46		0,0		0,0		0,0		0,0	14	30,4	14	30,4
14		Rogomulyo	71		0,0		0,0		0,0		0,0	15	21,1	15	21,1
15		Talun	63		0,0		0,0		0,0		0,0	19	30,2	19	30,2
16		Boloagung	42		0,0		0,0		0,0		0,0	14	33,3	14	33,3

17		Sundoluhur	51		0,0		0,0		0,0		0,0	15	29,4	15	29,4
JUMLAH PUSKESMAS			994	0	0,0	0	0,0	0	0,0	0	0,0	288	29,0	288	29,0

Sumber: Programmer Imunisasi UPTD Puskesmas Kayen

TABEL 26

**PERSENTASE CAKUPAN IMUNISASI Td PADA WANITA USIA SUBUR YANG TIDAK HAMIL MENURUT KECAMATAN DAN PUSKESMAS
PUSKESMAS KAYEN
TAHUN 2023**

NO	PUSKESMAS	DESA	JUMLAH WUS TIDAK HAMIL (15-39 TAHUN)	IMUNISASI Td PADA WUS TIDAK HAMIL									
				Td1		Td2		Td3		Td4		Td5	
				JUMLAH	%	JUMLAH	%	JUMLAH	%	JUMLAH	%	JUMLAH	%
1	2	3	4	5	6	7	8	9	10	11	12	13	14
1	Kayen	Jimbaran	1.282		0,0		0,0		0,0	28	2,2		0,0
2		Durensawit	743		0,0		0,0		0,0	21	2,8		0,0
3		Slungkep	1.423		0,0		0,0		0,0	27	1,9		0,0
4		Beketel	753		0,0		0,0		0,0	19	2,5		0,0
5		Purwokerto	681		0,0		0,0		0,0	14	2,1		0,0
6		Sumbersari	1.883		0,0		0,0		0,0	41	2,2		0,0
7		Brati	1.126		0,0		0,0		0,0	23	2,0		0,0
8		Jatiroto	2.200		0,0		0,0		0,0	38	1,7		0,0
9		Kayen	4.998		0,0		0,0		0,0	79	1,6		0,0
10		Trimulyo	2.102		0,0		0,0		0,0	37	1,8		0,0
11		Srikaton	1.202		0,0		0,0		0,0	20	1,7		0,0
12		Pasuruhan	636		0,0		0,0		0,0	16	2,5		0,0
13		Pesagi	1.295		0,0		0,0		0,0	20	1,5		0,0
14		Rogomulyo	1.111		0,0		0,0		0,0	20	1,8		0,0

15		Talun	1.719		0,0		0,0		0,0	42	2,4		0,0
16		Boloagung	1.079		0,0		0,0		0,0	20	1,9		0,0
17		Sundoluhur	1.778		0,0		0,0		0,0	21	1,2		0,0
JUMLAH PUSKESMAS			26.011	0	0,0	0	0,0	0	0,0	486	1,9	0	0,0

Sumber: Programmer Imunisasi UPTD Puskesmas Kayen

TABEL 27

**PERSENTASE CAKUPAN IMUNISASI Td PADA WANITA USIA SUBUR (HAMIL DAN TIDAK HAMIL) MENURUT KECAMATAN DAN PUSKESMAS
PUSKESMAS KAYEN
TAHUN 2023**

NO	PUSKESMAS	DESA	JUMLAH WUS (15-39 TAHUN)	IMUNISASI Td PADA WUS									
				Td1		Td2		Td3		Td4		Td5	
				JUMLAH	%	JUMLAH	%	JUMLAH	%	JUMLAH	%	JUMLAH	%
1	2	3	4	5	6	7	8	9	10	11	12	13	14
1	Kayen	Jimbaran	1.340		0,0		0,0		0,0	28	2,1	15	1,1
2		Durensawit	772		0,0		0,0		0,0	21	2,7	9	1,2
3		Slungkep	1.464		0,0		0,0		0,0	27	1,8	18	1,2
4		Beketel	795		0,0		0,0		0,0	19	2,4	12	1,5
5		Purwokerto	709		0,0		0,0		0,0	14	2,0	9	1,3
6		Sumbersari	1.956		0,0		0,0		0,0	41	2,1	20	1,0
7		Brati	1.176		0,0		0,0		0,0	23	2,0	14	1,2
8		Jatiroto	2.288		0,0		0,0		0,0	38	1,7	24	1,0
9		Kayen	5.159		0,0		0,0		0,0	79	1,5	40	0,8
10		Trimulyo	2.177		0,0		0,0		0,0	37	1,7	23	1,1
11		Srikaton	1.242		0,0		0,0		0,0	20	1,6	17	1,4
12		Pasuruhan	673		0,0		0,0		0,0	16	2,4	10	1,5
13		Pesagi	1.351		0,0		0,0		0,0	20	1,5	14	1,0
14		Rogomulyo	1.161		0,0		0,0		0,0	20	1,7	15	1,3
15		Talun	1.778		0,0		0,0		0,0	42	2,4	19	1,1
16		Boloagung	1.130		0,0		0,0		0,0	20	1,8	14	1,2
17		Sundoluhur	1.839		0,0		0,0		0,0	21	1,1	15	0,8
JUMLAH (KAB/KOTA)			27.010	0	0,0	0	0,0	0	0,0	486	1,8	288	1,1

Sumber: Programmer Imunisasi UPTD Puskesmas Kayen

TABEL 28

**JUMLAH IBU HAMIL YANG MENDAPATKAN DAN MENGONSUMSI TABLET TAMBAH DARAH (TTD) MENURUT KECAMATAN DAN PUSKESMAS
PUSKESMAS KAYEN
TAHUN 2023**

NO	PUSKESMAS	DESA	JUMLAH IBU HAMIL	TTD (90 TABLET)			
				IBU HAMIL YANG MENDAPATKAN	%	IBU HAMIL YANG MENGONSUMSI	%
1	2	3	4	5	6	7	8
1	Kayen	Jimbaran	46	46	100,0	46	100,0
2		Durensawit	29	28	96,6	28	96,6
3		Slungkep	65	60	92,3	60	92,3
4		Beketel	37	37	100,0	37	100,0
5		Purwokerto	31	29	93,5	29	93,5
6		Sumbersari	74	74	100,0	74	100,0
7		Brati	50	50	100,0	50	100,0
8		Jatiroto	87	85	97,7	85	97,7
9		Kayen	168	168	100,0	168	100,0
10		Trimulyo	51	53	103,9	53	103,9
11		Srikaton	47	47	100,0	47	100,0
12		Pasuruhan	36	34	94,4	34	94,4
13		Pesagi	46	46	100,0	46	100,0
14		Rogomulyo	71	71	100,0	71	100,0
15		Talun	63	61	96,8	61	96,8
16		Boloagung	42	40	95,2	40	95,2
17		Sundoluhur	51	51	100,0	51	100,0
JUMLAH (KAB/KOTA)			994	980	98,6	980	98,6

Sumber: Programmer Gizi UPTD Puskesmas Kayen

TABEL 29

**PESERTA KB AKTIF METODE MODERN MENURUT JENIS KONTRASEPSI, DAN PESERTA KB AKTIF MENGALAMI EFEK SAMPING, KOMPLIKASI KEGAGALAN DAN DROP OUT MENURUT
KECAMATAN DAN PUSKESMAS
PUSKESMAS KAYEN
TAHUN 2023**

NO	PUSKESMAS	DESA	JUMLAH PUS	PESERTA KB AKTIF METODE MODERN																	
				KONDOM	%	SUNTIK	%	PIL	%	AKDR	%	MOP	%	MOW	%	IMPLAN	%	MAL	%	JUMLAH	%
1	2	3	4	5	6	7	8	9	10	11	12	13	14	15	16	17	18	19	20	21	22
1	Kayen	Jimbaran	925	2	0,3	444	58,3	271	35,6	23	3,0	1	0,1	10	1,3	11	1,4	0	0,0	762	82,4
2		Durensawit	649	13	2,3	289	51,0	106	18,7	21	3,7	2	0,4	26	4,6	110	19,4	0	0,0	567	87,4
3		Slungkep	914	2	0,3	383	49,5	267	34,5	37	4,8	6	0,8	54	7,0	24	3,1	0	0,0	773	84,6
4		Beketel	821	10	1,4	375	53,5	204	29,1	25	3,6	10	1,4	21	3,0	56	8,0	0	0,0	701	85,4
5		Purwokerto	741	9	1,5	317	51,7	206	33,6	17	2,8	11	1,8	25	4,1	28	4,6	0	0,0	613	82,7
6		Sumbersari	1.463	28	2,3	594	49,5	459	38,3	37	3,1	8	0,7	22	1,8	51	4,3	0	0,0	1.199	82,0
7		Brati	935	8	1,0	298	38,1	111	14,2	63	8,0	11	1,4	18	2,3	274	35,0	0	0,0	783	83,7
8		Jatiroto	1.535	16	1,2	810	63,1	273	21,3	60	4,7	7	0,5	66	5,1	51	4,0	0	0,0	1.283	83,6
9		Kayen	2.208	22	1,2	950	51,9	545	29,8	147	8,0	1	0,1	104	5,7	60	3,3	0	0,0	1.829	82,8
10		Trimulyo	1.326	12	1,1	626	57,7	176	16,2	83	7,7	9	0,8	39	3,6	139	12,8	0	0,0	1.084	81,7
11		Srikaton	924	14	1,8	519	66,5	128	16,4	36	4,6	2	0,3	48	6,1	34	4,4	0	0,0	781	84,5
12		Pasuruhan	728	4	0,6	339	53,4	227	35,7	29	4,6	9	1,4	14	2,2	13	2,0	0	0,0	635	87,2
13		Pesagi	1.152	14	1,5	445	46,5	291	30,4	51	5,3	7	0,7	28	2,9	120	12,6	0	0,0	956	83,0
14		Rogomulyo	945	10	1,3	505	63,4	224	28,1	29	3,6	0	0,0	12	1,5	16	2,0	0	0,0	796	84,2
15		Talun	1.451	12	1,0	594	49,7	321	26,9	84	7,0	1	0,1	50	4,2	132	11,1	0	0,0	1.194	82,3
16		Boloagung	1.046	21	2,4	389	44,4	310	35,3	22	2,5	5	0,6	88	10,0	42	4,8	0	0,0	877	83,8

17		Sundoluhur	1.243	14	1,4	700	67,8	209	20,3	21	2,0	0	0,0	28	2,7	60	5,8	0	0,0	1.032	83,0
JUMLAH PUSKESMAS			19.006	211	1,3	8.577	54,1	4.328	27,3	785	4,9	90	0,6	653	4,1	1.221	7,7	0	0,0	15.865	83,5

NO	PUSKESMAS	DESA	EFEK SAMPING BER-KB		KOMPLIKASI BER-KB		KEGAGALAN BER-KB		DROP OUT BER-KB	
			23	24	25	26	27	28	29	30
1	Kayen	Jimbaran	0	0,0	0	0,0	0	0,0	0	0,0
2		Durensawit	0	0,0	0	0,0	0	0,0	0	0,0
3		Slungkep	0	0,0	0	0,0	0	0,0	0	0,0
4		Beketel	0	0,0	0	0,0	0	0,0	0	0,0
5		Purwokerto	0	0,0	0	0,0	0	0,0	0	0,0
6		Sumbersari	0	0,0	0	0,0	0	0,0	0	0,0
7		Brati	0	0,0	0	0,0	0	0,0	0	0,0
8		Jatiroto	0	0,0	0	0,0	0	0,0	0	0,0
9		Kayen	0	0,0	0	0,0	0	0,0	0	0,0
10		Trimulyo	0	0,0	0	0,0	0	0,0	0	0,0
11		Srikaton	0	0,0	0	0,0	0	0,0	0	0,0
12		Pasuruhan	0	0,0	0	0,0	0	0,0	0	0,0
13		Pesagi	0	0,0	0	0,0	0	0,0	0	0,0
14		Rogomulyo	0	0,0	0	0,0	0	0,0	0	0,0
15		Talun	0	0,0	0	0,0	0	0,0	0	0,0

16		Boloagung	0	0,0	0	0,0	0	0,0	0	0,0
17		Sundoluhur	0	0,0	0	0,0	0	0,0	0	0,0
JUMLAH PUSKESMAS			0	0,0	0	0,0	0	0,0	0	0,0

Sumber: Penanggungjawab Program KB UPTD Puskesmas Kayen

TABEL 30

**PASANGAN USIA SUBUR (PUS) DENGAN STATUS 4 TERLALU (4T) DAN ALKI YANG MENJADI PESERTA KB AKTIF
MENURUT KECAMATAN, DAN PUSKESMAS
PUSKESMAS KAYEN
TAHUN 2023**

NO	PUSKESMAS	DESA	JUMLAH PUS	PUS 4T	%	PUS 4T PADA KB AKTIF	%	PUS ALKI	%	PUS ALKI PADA KB AKTIF	%
1	2	3	4	5	6	7	8	9	10	11	12
1	Kayen	Jimbaran	925	36	3,9	762	2116,7		0,0		0,0
2		Durensawit	649	28	4,3	567	2025,0		0,0		0,0
3		Slungkep	914	38	4,2	773	2034,2		0,0		0,0
4		Beketel	821	31	3,8	701	2261,3		0,0		0,0
5		Purwokerto	741	28	3,8	613	2189,3		0,0		0,0
6		Sumbersari	1.463	58	4,0	1.199	2067,2		0,0		0,0
7		Brati	935	45	4,8	783	1740,0		0,0		0,0
8		Jatiroto	1.535	59	3,8	1.283	2174,6		0,0		0,0
9		Kayen	2.208	129	5,8	1.829	1417,8		0,0		0,0
10		Trimulyo	1.326	57	4,3	1.084	1901,8		0,0		0,0
11		Srikaton	924	40	4,3	781	1952,5		0,0		0,0
12		Pasuruhan	728	30	4,1	635	2116,7		0,0		0,0
13		Pesagi	1.152	41	3,6	956	2331,7		0,0		0,0
14		Rogomulyo	945	43	4,6	796	1851,2		0,0		0,0

15	Talun	1.451	49	3,4	1.194	2436,7		0,0		0,0
16	Boloagung	1.046	35	3,3	877	2505,7		0,0		0,0
17	Sundoluhur	1.243	51	4,1	1.032	2023,5		0,0		0,0
JUMLAH PUSKESMAS		19.006	798	4,2	15.865	1988,1	0	0,0	0	0,0

Sumber: Programmer Kesehatan Ibu dan Anak UPTD Puskesmas Kayen

Keterangan :

ALKI : Anemia, LiLA<23,5, Penyakit Kronis, dan IMS

4 Terlalu (4T), yaitu : 1) berusia kurang dari 20 tahun; 2) berusia lebih dari 35 tahun; 3) telah memiliki anak hidup lebih dari 3 orang; anak dengan lainnya kurang dari 2 tahun, atau
4) jarak kelahiran antara satu

TABEL 31

CAKUPAN DAN PROPORSI PESERTA KB PASCA PERSALINAN MENURUT JENIS KONTRASEPSI, KECAMATAN, DAN PUSKESMAS

PUSKESMAS KAYEN

TAHUN 2023

NO	PUSKESMAS	DESA	JUMLAH IBU BERSALIN	PESERTA KB PASCA PERSALINAN																	
				KONDOM	%	SUNTIK	%	PIL	%	AKDR	%	MOP	%	MOW	%	IMPLAN	%	MAL	%	JUMLAH	%
1	2	3	4	5	6	7	8	9	10	11	12	13	14	15	16	17	18	19	20	21	22
1	Kayen	Jimbaran	41		0,0	41	100,0		0,0	0	0,0		0,0		0,0		0,0		0,0	41	100,0
2		Durensawit	29		0,0	27	96,4		0,0	1	0,0		0,0	1	3,6		0,0		0,0	28	96,6
3		Slungkep	47		0,0	47	97,9		0,0	0	2,1		0,0		0,0		0,0		0,0	48	102,1
4		Beketel	40		0,0	39	100,0		0,0	1	0,0		0,0		0,0		0,0		0,0	39	97,5
5		Purwokerto	31		0,0	30	96,8		0,0	1	3,2		0,0		0,0		0,0		0,0	31	100,0
6		Sumbersari	66		0,0	66	98,5		0,0	0	1,5		0,0		0,0		0,0		0,0	67	101,5
7		Brati	48		0,0	48	100,0		0,0	0	0,0		0,0		0,0		0,0		0,0	48	100,0
8		Jatiroto	67		0,0	55	100,0		0,0	12	0,0		0,0		0,0		0,0		0,0	55	82,1
9		Kayen	149		0,0	149	92,5		0,0	0	7,5		0,0		0,0		0,0		0,0	161	108,1
10		Trimulyo	45		0,0	65	100,0		0,0	0	0,0		0,0		0,0		0,0		0,0	65	144,4
11		Srikaton	44		0,0	44	100,0		0,0	0	0,0		0,0		0,0		0,0		0,0	44	100,0
12		Pasuruhan	32		0,0	32	100,0		0,0	0	0,0		0,0		0,0		0,0		0,0	32	100,0
13		Pesagi	50		0,0	50	100,0		0,0	0	0,0		0,0		0,0		0,0		0,0	50	100,0
14		Rogomulyo	65		0,0	45	100,0		0,0	0	0,0		0,0		0,0		0,0		0,0	45	69,2
15		Talun	58		0,0	48	94,1		0,0	6	0,0		0,0	2	3,9	1	2,0		0,0	51	87,9

16		Boloagung	38		0,0	38	86,4		0,0	0	13,6		0,0		0,0		0,0		0,0	44	115,8
17		Sundoluhur	56		0,0	55	100,0		0,0	1	0,0		0,0		0,0		0,0		0,0	55	98,2
JUMLAH PUSKESMAS			906	0	0,0	879	97,1	0	0,0	22	2,4	0	0,0	3	0,3	1	0,1	0	0,0	905	99,9

Sumber: Penanggungjawab Program KB UPTD Puskesmas Kayen

TABEL 32

**JUMLAH DAN PERSENTASE KOMPLIKASI KEBIDANAN
MENURUT JENIS KELAMIN, KECAMATAN, DAN PUSKESMAS
PUSKESMAS KAYEN
TAHUN 2023**

NO	PUSKESMAS	DESA	JUMLAH IBU HAMIL	PERKIRAAN BUMIL DENGAN KOMPLIKASI KEBIDANAN	BUMIL DENGAN KOMPLIKASI KEBIDANAN YANG DITANGANI		JUMLAH KOMPLIKASI KEBIDANAN											JML KOMPLIKASI DALAM KEHAMILAN	JML KOMPLIKASI DALAM PERSALINAN	JUMLAH KOMPLIKASI PASCA PERSALINAN (NIFAS)
					JML	%	KEK	ANEMIA	PERDARAHAN	TBC	MALARIA	INFEKSI LAINNYA	PREKLAMPSIA / EKLAMPSIA	DM	JANTUNG	COVID-19	PENYEBAB LAINNYA			
1	2	3	4	5	6	7	8	10	11	12	13	14	15	16	17	18	19	20	21	22
1	Kayen	Jimbaran	46	22	22	100							3				19	18	22	
2		Durensawit	29	5	5	100							2				3	11	5	
3		Slungkep	65	18	18	100							4				14	14	18	
4		Beketel	37	24	24	100							2				22	13	24	
5		Purwokerto	31	14	14	100							2				12	7	14	
6		Sumbersari	74	37	37	100							4		1		32	23	37	
7		Brati	50	26	26	100							4		1		21	18	26	
8		Jatiroto	87	23	23	100							5				18	10	23	
9		Kayen	168	70	70	100							23				47	24	70	
10		Trimulyo	51	17	17	100							4				13	9	17	
11		Srikaton	47	10	10	100							2				8	6	10	
12		Pasuruhan	36	7	7	100							0				7	8	7	
13		Pesagi	46	23	23	100							3				20	4	23	

14		Rogomulyo	71	30	30	100							1			29	9	30		
15		Talun	63	30	30	100							6			24	21	30		
16		Boloagung	42	24	24	100							4			20	14	24		
17		Sundoluhur	51	19	19	100							2			17	7	19		
JUMLAH PUSKESMAS			994	199	399	1.700	0	0	0	0	0	0	71	0	2	0	326	216	399	0

Sumber: Programmer Kesehatan Ibu dan Anak UPTD Puskesmas Kayen

TABEL 33

**JUMLAH DAN PERSENTASE KOMPLIKASI NEONATAL
MENURUT JENIS KELAMIN, KECAMATAN, DAN PUSKESMAS
PUSKESMAS KAYEN
TAHUN 2023**

NO	PUSKESMAS	DESA	JUMLAH LAHIR HIDUP			PERKIRAAN NEONATAL KOMPLIKASI			JUMLAH KOMPLIKASI PADA NEONATUS															
									BBLR		ASFIKZIA		INFEKSI		TETANUS NEONATORUM		KELAINAN KONGENITAL		COVID-19		LAIN-LAIN		TOTAL	
			L	P	L + P	L	P	L + P	JML	%	JML	%	JML	%	JML	%	JML	%	JML	%	JML	%	JML	%
1	2	3	4	5	6	7	8	9	10	11	12	13	14	15	16	17	18	19	20	21	22	23	24	25
1	Kayen	Jimbaran	21	20	41	2	3	5	2	40,0		0,0		0,0		0,0		0,0		0,0	3	60,0	5	100,0
2		Durensawit	15	13	28	5	1	6		0,0		0,0		0,0		0,0		0,0		0,0	6	100,0	6	100,0
3		Slungkep	30	17	47	3	1	4		0,0		0,0		0,0		0,0		0,0		0,0	4	100,0	4	100,0
4		Beketel	22	18	40	4	1	5		0,0		0,0		0,0		0,0		0,0		0,0	5	100,0	5	100,0
5		Purwokerto	16	15	31	4	1	5		0,0	1	20,0		0,0		0,0		0,0		0,0	4	80,0	5	100,0
6		Sumbersari	38	28	66	7	5	12	1	8,3		0,0		0,0		0,0		0,0		0,0	11	91,7	12	100,0
7		Brati	22	26	48	2	5	7	1	14,3	3	42,9		0,0		0,0		0,0		0,0	3	42,9	7	100,0
8		Jatiroto	42	25	67	7	4	11	1	9,1		0,0		0,0		0,0		0,0		0,0	10	90,9	11	100,0
9		Kayen	82	68	150	13	9	22	3	13,6		0,0		0,0		0,0		0,0		0,0	19	86,4	22	100,0
10		Trimulyo	27	19	46	7	4	11	3	27,3	1	9,1		0,0		0,0		0,0		0,0	7	63,6	11	100,0
11		Srikaton	22	22	44	4	2	6		0,0		0,0		0,0		0,0		0,0		0,0	6	100,0	6	100,0
12		Pasuruhan	18	14	32	2	4	6		0,0	1	16,7		0,0		0,0		0,0		0,0	5	83,3	6	100,0
13		Pesagi	30	22	52	9	5	14	2	14,3		0,0		0,0		0,0		0,0		0,0	12	85,7	14	100,0

14		Rogomulyo	35	30	65	9	3	12	2	16,7	1	8,3		0,0		0,0		0,0		0,0	9	75,0	12	100,0
15		Talun	33	25	58	10	7	17	1	5,9		0,0		0,0		0,0		0,0		0,0	16	94,1	17	100,0
16		Boloagung	14	24	38	0	5	5		0,0	1	20,0		0,0		0,0		0,0		0,0	4	80,0	5	100,0
17		Sundoluhur	26	31	57	7	3	10	1	10,0	1	10,0		0,0		0,0		0,0		0,0	8	80,0	10	100,0
JUMLAH (KAB/KOTA)			493	417	910	95	63	158	17	10,8	9	5,7	0	0,0	0	0,0	0	0,0	0	0,0	132	83,5	158	100,0

Sumber: Programmer Kesehatan Ibu dan Anak UPTD Puskesmas Kayen

TABEL 34

JUMLAH KEMATIAN NEONATAL, POST NEONATAL, BAYI, DAN BALITA MENURUT JENIS KELAMIN, KECAMATAN, DAN PUSKESMAS
PUSKESMAS KAYEN
TAHUN 2023

NO	PUSKESMAS	DESA	JUMLAH KEMATIAN															
			LAKI - LAKI					PEREMPUAN					LAKI - LAKI + PEREMPUAN					
			NEONATAL	POST NEONATAL	BALITA			NEONATAL	POST NEONATAL	BALITA			NEONATAL	POST NEONATAL	BALITA			
					BAYI	ANAK BALITA	JUMLAH TOTAL			BAYI	ANAK BALITA	JUMLAH TOTAL			BAYI	ANAK BALITA	JUMLAH TOTAL	
1	2	3	4	5	6	7	8	9	10	11	14	15	16	17	18	21	22	
1	Kayen	Jimbaran			0		0			1		1	0	0	1	0	0	1
2		Durensawit			0		0			0		0	0	0	0	0	0	0
3		Slungkep			0		0			0		0	0	0	0	0	0	0
4		Beketel			0		0			0		0	0	0	0	0	0	0
5		Purwokerto			0		0			0		0	0	0	0	0	0	0
6		Sumbersari	1		1		1			0		0	1	0	1	0	0	1
7		Brati			0		0			0		0	0	0	0	0	0	0
8		Jatiroto		1	1		1			0		0	0	1	1	0	0	1
9		Kayen			0		0			0		0	0	0	0	0	0	0
10		Trimulyo	1		1		1			0		0	1	0	1	0	0	1
11		Srikaton		1	1		1			0		0	0	1	1	0	0	1
12		Pasuruhan			0		0			0		0	0	0	0	0	0	0
13		Pesagi			0		0			0		0	0	0	0	0	0	0
14		Rogomulyo			0		0			0		0	0	0	0	0	0	0
15		Talun			0		0			0		0	0	0	0	0	0	0

16		Boloagung			0		0			0		0	0	0	0	0	0
17		Sundoluhur			0		0			1		1	0	0	1	0	1
JUMLAH PUSKESMAS			2	2	4	0	4	0	0	2	0	2	2	2	6	0	6
ANGKA KEMATIAN (DILAPORKAN)			4,1		8,1	0,0	8,1	0,0		4,8	0,0	4,8	2,2		6,6	0,0	6,6

Sumber: Programmer Kesehatan Ibu dan Anak UPTD Puskesmas Kayen

TABEL 35

JUMLAH KEMATIAN NEONATAL DAN POST NEONATAL MENURUT PENYEBAB UTAMA, KECAMATAN, DAN PUSKESMAS

PUSKESMAS KAYEN

TAHUN 2023

NO	PUSKESMAS	DESA	PENYEBAB KEMATIAN NEONATAL (0-28 HARI)								PENYEBAB KEMATIAN POST NEONATAL (29 HARI-11 BULAN)								
			BBLR DAN PREMATURITAS	ASFIK SIA	TETANUS NEONATORUM	INFEKSI	KELAINAN KONGENITAL	COVID- 19	KELAINAN CARDIOVAS KULAR DAN RESPIRATO RI	LAIN- LAIN	KONDI SI PERIN ATAL	PNEU MONI A	DIARE	KELAIN AN KONGE NITAL JANTU NG	KELAIN AN KONGE NITAL LANNY A	MENI NGITI S	PEN YAK IT SAR AF	DEMAM BERDA RAH	LAIN - LAIN
1	2	3	4	5	6	7	8	9	10	11	12	13	14	15	16	17	18	19	20
1	Kayen	Jimbaran	1																
2		Durensawit																	
3		Slungkep																	
4		Beketel																	
5		Purwokerto																	
6		Sumbersari		1															
7		Brati																	
8		Jatiroto																	1
9		Kayen																	
10		Trimulyo	1																
11		Srikaton											1						
12		Pasuruhan																	

13		Pesagi																	
14		Rogomulyo																	
15		Talun																	
16		Boloagung																	
17		Sundoluhur	1																
JUMLAH PUSKESMAS			3	1	0	0	0	0	0	0	0	0	0	1	0	0	0	0	1

Sumber: Programmer Kesehatan Ibu dan Anak UPTD Puskesmas Kayen

TABEL 36

JUMLAH KEMATIAN ANAK BALITA MENURUT PENYEBAB UTAMA, KECAMATAN, DAN PUSKESMAS													
PUSKESMAS KAYEN													
TAHUN 2023													
NO	PUSKESMAS	DESA	PENYEBAB KEMATIAN ANAK BALITA (12-59 BULAN)										
			DIARE	DEMAM BERDARAH	PNEUMONIA	KELAINAN KONGENITAL JANTUNG	PD3I	PENYAKIT SARAF	KELAINAN KONGENITAL LAINNYA	TENGGELAM, CEDERA, KECELAKAAN	INFEKSI PARASIT	COVID-19	LAIN-LAIN
1	2	3	4	5	6	7	8	9	10	11	12	13	14
1	Kayen	Jimbaran											
2		Durensawit											
3		Slungkep											
4		Beketel											
5		Purwokerto											
6		Sumbersari											
7		Brati											
8		Jatiroto											
9		Kayen											
10		Trimulyo											
11		Srikaton											

12		Pasuruhan											
13		Pesagi											
14		Rogomulyo											
15		Talun											
16		Boloagung											
17		Sundoluhur											
JUMLAH PUSKESMAS			0	0	0	0	0	0	0	0	0	0	0

Sumber: Programmer Kesehatan Ibu dan Anak UPTD Puskesmas Kayen

TABEL 37

**BAYI BERAT BADAN LAHIR RENDAH (BBLR) DAN PREMATUR MENURUT JENIS KELAMIN, KECAMATAN, DAN PUSKESMAS
PUSKESMAS KAYEN
TAHUN 2023**

NO	PUSKESMAS	DESA	JUMLAH LAHIR HIDUP			BAYI BARU LAHIR DITIMBANG						BAYI BBLR						PREMATUR					
			L		P	L		P		L + P		L		P		L + P		L		P		L + P	
			JML	%	JML	%	JML	%	JML	%	JML	%	JML	%	JML	%	JML	%	JML	%	JML	%	JML
1	2	3	4	5	6	7	8	9	10	11	12	13	14	15	16	17	18	19	20	21	22	23	24
1	Kayen	Jimbaran	21	20	41	21	100,0	20	100,0	41	100,0	0	0,0	2	10,0	2	4,9		0,0	2	10,0	2	4,9
2		Durensawit	15	13	28	15	100,0	13	100,0	28	100,0	0	0,0	0	0,0	0	0,0		0,0		0,0	0	0,0
3		Slungkep	30	17	47	30	100,0	17	100,0	47	100,0	0	0,0	0	0,0	0	0,0		0,0		0,0	0	0,0
4		Beketel	22	18	40	22	100,0	18	100,0	40	100,0	0	0,0	0	0,0	0	0,0		0,0		0,0	0	0,0
5		Purwokerto	16	15	31	16	100,0	15	100,0	31	100,0	0	0,0	0	0,0	0	0,0		0,0		0,0	0	0,0
6		Sumbersari	38	28	66	38	100,0	28	100,0	66	100,0	1	2,6	0	0,0	1	1,5		0,0		0,0	0	0,0
7		Brati	22	26	48	22	100,0	26	100,0	48	100,0	0	0,0	1	3,8	1	2,1		0,0	1	3,8	1	2,1
8		Jatiroto	42	25	67	42	100,0	25	100,0	67	100,0	1	2,4	0	0,0	1	1,5		0,0		0,0	0	0,0
9		Kayen	82	68	150	82	100,0	68	100,0	150	100,0	2	2,4	1	1,5	3	2,0	2	2,4		0,0	2	1,3
10		Trimulyo	27	19	46	27	100,0	19	100,0	46	100,0	2	7,4	1	5,3	3	6,5	1	3,7	1	5,3	2	4,3
11		Srikaton	22	22	44	22	100,0	22	100,0	44	100,0	0	0,0	0	0,0	0	0,0		0,0		0,0	0	0,0
12		Pasuruhan	18	14	32	18	100,0	14	100,0	32	100,0	0	0,0	0	0,0	0	0,0		0,0		0,0	0	0,0
13		Pesagi	30	22	52	30	100,0	22	100,0	52	100,0	2	6,7	0	0,0	2	3,8		0,0		0,0	0	0,0
14		Rogomulyo	35	30	65	35	100,0	30	100,0	65	100,0	1	2,9	2	6,7	3	4,6	1	2,9		0,0	1	1,5

15		Talun	33	25	58	33	100,0	25	100,0	58	100,0	1	3,0	0	0,0	1	1,7		0,0		0,0	0	0,0
16		Boloagung	14	24	38	14	100,0	24	100,0	38	100,0	0	0,0	0	0,0	0	0,0		0,0		0,0	0	0,0
17		Sundoluhur	26	31	57	26	100,0	31	100,0	57	100,0	2	7,7	1	3,2	3	5,3	2	7,7	1	3,2	3	5,3
JUMLAH PUSKESMAS			493	417	910	493	100,0	417	100,0	910	100,0	12	2,4	8	1,9	20	2,2	6	1,2	5	1,2	11	1,2

Sumber: Programmer Kesehatan Ibu dan Anak UPTD Puskesmas Kayen

TABEL 38

**CAKUPAN KUNJUNGAN NEONATAL MENURUT JENIS KELAMIN, KECAMATAN, DAN PUSKESMAS
PUSKESMAS KAYEN
TAHUN 2023**

NO	PUSKESMAS	DESA	JUMLAH LAHIR HIDUP			KUNJUNGAN NEONATAL 1 KALI (KN1)						KUNJUNGAN NEONATAL 3 KALI (KN LENGKAP)						BAYI BARU LAHIR YANG DILAKUKAN SCREENING HIPOTIROID KONGENITAL					
						L		P		L + P		L		P		L + P		L		P		L + P	
			L	P	L + P	JML	%	JML	%	JML	%	JML	%	JML	%	JML	%	JML	%	JML	%	JML	%
1	2	3	4	5	6	7	8	9	10	11	12	13	14	15	16	17	18	19	20	21	22	23	24
1	Kayen	Jimbaran	21	20	41	20	95,2	20	100,0	40	97,6	20	95,2	20	100,0	40	97,6	2	9,5	4	20,0	6	14,6
2		Durensawit	15	13	28	15	100,0	13	100,0	28	100,0	15	100,0	13	100,0	28	100,0	3	20,0	3	23,1	6	21,4
3		Slungkep	30	17	47	30	100,0	17	100,0	47	100,0	30	100,0	17	100,0	47	100,0	8	26,7	5	29,4	13	27,7
4		Beketel	22	18	40	22	100,0	18	100,0	40	100,0	22	100,0	18	100,0	40	100,0	1	4,5	5	27,8	6	15,0
5		Purwokerto	16	15	31	16	100,0	15	100,0	31	100,0	16	100,0	15	100,0	31	100,0	0	0,0	0	0,0	0	0,0
6		Sumbersari	38	28	66	38	100,0	28	100,0	66	100,0	37	97,4	28	100,0	65	98,5	4	10,5	8	28,6	12	18,2
7		Brati	22	26	48	22	100,0	26	100,0	48	100,0	22	100,0	26	100,0	48	100,0	1	4,5	1	3,8	2	4,2
8		Jatiroto	42	25	67	42	100,0	25	100,0	67	100,0	42	100,0	25	100,0	67	100,0	9	21,4	7	28,0	16	23,9
9		Kayen	82	68	150	82	100,0	68	100,0	150	100,0	82	100,0	68	100,0	150	100,0	7	8,5	11	16,2	18	12,0
10		Trimulyo	27	19	46	27	100,0	19	100,0	46	100,0	27	100,0	19	100,0	46	100,0	1	3,7	2	10,5	3	6,5
11		Srikaton	22	22	44	22	100,0	22	100,0	44	100,0	22	100,0	22	100,0	44	100,0	5	22,7	3	13,6	8	18,2
12		Pasuruhan	18	14	32	18	100,0	14	100,0	32	100,0	18	100,0	14	100,0	32	100,0	4	22,2	5	35,7	9	28,1

13		Pesagi	30	22	52	30	100,0	22	100,0	52	100,0	30	100,0	22	100,0	52	100,0	5	16,7	2	9,1	7	13,5
14		Rogomulyo	35	30	65	35	100,0	30	100,0	65	100,0	34	97,1	30	100,0	64	98,5	3	8,6	6	20,0	9	13,8
15		Talun	33	25	58	33	100,0	25	100,0	58	100,0	33	100,0	25	100,0	58	100,0	5	15,2	3	12,0	8	13,8
16		Boloagung	14	24	38	14	100,0	24	100,0	38	100,0	14	100,0	24	100,0	38	100,0	0	0,0	1	4,2	1	2,6
17		Sundoluhur	26	31	57	26	100,0	31	100,0	57	100,0	26	100,0	30	96,8	56	98,2	1	3,8	2	6,5	3	5,3
JUMLAH (KAB/KOTA)			493	417	910	492	99,8	417	100,0	909	99,9	490	99,4	416	99,8	906	99,6	59	12,0	68	16,3	127	14,0

Sumber: Programmer Kesehatan Ibu dan Anak UPTD Puskesmas Kayen

TABEL 39

**BAYI BARU LAHIR MENDAPAT IMD* DAN PEMBERIAN ASI EKSKLUSIF PADA BAYI < 6 BULAN MENURUT KECAMATAN DAN PUSKESMAS
PUSKESMAS KAYEN
TAHUN 2023**

NO	PUSKESMAS	DESA	BAYI BARU LAHIR			BAYI USIA < 6 BULAN		
			JUMLAH	MENDAPAT IMD		JUMLAH	DIBERI ASI EKSKLUSIF	
				JUMLAH	%		JUMLAH	%
1	2	3	4	5	6	7	8	9
1	Kayen	Jimbaran	41	40	97,6	36	23	63,9
2		Durensawit	28	28	100,0	25	14	56,0
3		Slungkep	47	47	100,0	48	32	66,7
4		Beketel	40	40	100,0	14	10	71,4
5		Purwokerto	31	31	100,0	12	7	58,3
6		Sumbersari	66	65	98,5	62	40	64,5
7		Brati	48	46	95,8	54	33	61,1
8		Jatiroto	67	67	100,0	78	51	65,4
9		Kayen	150	147	98,0	54	36	66,7
10		Trimulyo	65	64	98,5	40	24	60,0
11		Srikaton	44	44	100,0	13	9	69,2
12		Pasuruhan	32	32	100,0	35	23	65,7
13		Pesagi	52	50	96,2	24	12	50,0
14		Rogomulyo	49	45	91,8	45	29	64,4
15		Talun	58	53	91,4	36	23	63,9
16		Boloagung	38	38	100,0	50	34	68,0
17		Sundoluhur	57	54	94,7	49	28	57,1
JUMLAH PUSKESMAS			913	891	97,6	675	428	63,4

Sumber: Programmer Gizi UPTD Puskesmas Kayen

TABEL 40

**CAKUPAN PELAYANAN KESEHATAN BAYI MENURUT JENIS KELAMIN, KECAMATAN, DAN PUSKESMAS
PUSKESMAS KAYEN
TAHUN 2023**

NO	PUSKESMAS	DESA	JUMLAH BAYI			PELAYANAN KESEHATAN BAYI					
						L		P		L + P	
			L	P	L + P	JUMLAH	%	JUMLAH	%	JUMLAH	%
1	2	3	4	5	6	7	8	9	10	11	12
1	Kayen	Jimbaran	30	22	52	30	100,0	22	100,0	52	100,0
2		Durensawit	15	12	27	15	100,0	12	100,0	27	100,0
3		Slungkep	19	19	38	19	100,0	19	100,0	38	100,0
4		Beketel	17	22	39	17	100,0	22	100,0	39	100,0
5		Purwokerto	13	13	26	13	100,0	13	100,0	26	100,0
6		Sumbersari	35	31	66	35	100,0	31	100,0	66	100,0
7		Brati	26	20	46	26	100,0	20	100,0	46	100,0
8		Jatiroto	34	46	80	34	100,0	46	100,0	80	100,0
9		Kayen	65	84	149	65	100,0	84	100,0	149	100,0
10		Trimulyo	26	20	46	26	100,0	20	100,0	46	100,0
11		Srikaton	20	17	37	20	100,0	17	100,0	37	100,0
12		Pasuruhan	17	18	35	17	100,0	18	100,0	35	100,0
13		Pesagi	28	25	53	28	100,0	25	100,0	53	100,0
14		Rogomulyo	36	34	70	36	100,0	34	100,0	70	100,0

15		Talun	22	30	52	22	100,0	30	100,0	52	100,0
16		Boloagung	28	19	47	28	100,0	19	100,0	47	100,0
17		Sundoluhur	26	29	55	26	100,0	29	100,0	55	100,0
JUMLAH PUSKESMAS			457	461	918	457	100,0	461	100	918	100,0

Sumber: Programmer Kesehatan Ibu dan Anak UPTD Puskesmas Kayen

TABEL 41

**CAKUPAN DESA/KELURAHAN *UNIVERSAL CHILD IMMUNIZATION (UCI)* MENURUT KECAMATAN DAN PUSKESMAS
PUSKESMAS KAYEN
TAHUN 2023**

NO	PUSKESMAS	DESA	JUMLAH DESA/KELURAHAN	DESA/KELURAHAN <i>UCI</i>	% DESA/KELURAHAN <i>UCI</i>
1	2	3	4	5	6
1	Kayen	Jimbaran	1	1	100,0
2		Durensawit	1	1	100,0
3		Slungkep	1	1	100,0
4		Beketel	1	1	100,0
5		Purwokerto	1	1	100,0
6		Sumbersari	1	1	100,0
7		Brati	1	1	100,0
8		Jatiroto	1	1	100,0
9		Kayen	1	1	100,0
10		Trimulyo	1	1	100,0
11		Srikaton	1	1	100,0
12		Pasuruhan	1	1	100,0
13		Pesagi	1	1	100,0
14		Rogomulyo	1	1	100,0
15		Talun	1	1	100,0
16		Boloagung	1	1	100,0
17		Sundoluhur	1	1	100,0
JUMLAH PUSKESMAS			17	17	100,0

Sumber: Programmer Imunisasi UPTD Puskesmas Kayen

TABEL 42

CAKUPAN IMUNISASI HEPATITIS B0 (0 -7 HARI) DAN BCG PADA BAYI MENURUT JENIS KELAMIN, KECAMATAN, DAN PUSKESMAS

PUSKESMAS KAYEN

TAHUN 2023

NO	PUSKESMAS	DESA	JUMLAH LAHIR HIDUP		BAYI DIIMUNISASI																								
					HB0																		BCG						
					< 24 Jam						1 - 7 Hari						HB0 Total						L		P		L + P		
					L		P		L + P		L		P		L + P		L		P		L + P		L		P		L + P		
					L	P	L+P	JML	%	JML	%	JML	%	JML	%	JML	%	JML	%	JML	%	JML	%	JML	%	JML	%	JML	%
1	2	3	4	5	6	7	8	9	10	11	12	13	14	15	16	17	18	19	20	21	22	23	24	25	26	27	28	29	30
1	Kayen	Jimbaran	21	20	41	21	100,0	20	100,0	41	100,0		0,0		0,0	0	0,0	21	100,0	20	100,0	41	100,0	19	90,5	25	125,0	44	107,3
2		Durensawit	15	13	28	15	100,0	13	100,0	28	100,0		0,0		0,0	0	0,0	15	100,0	13	100,0	28	100,0	13	86,7	9	69,2	22	78,6
3		Slungkep	30	17	47	30	100,0	17	100,0	47	100,0		0,0		0,0	0	0,0	30	100,0	17	100,0	47	100,0	32	106,7	18	105,9	50	106,4
4		Beketel	22	18	40	22	100,0	18	100,0	40	100,0		0,0		0,0	0	0,0	22	100,0	18	100,0	40	100,0	17	77,3	17	94,4	34	85,0
5		Purwokerto	16	15	31	16	100,0	15	100,0	31	100,0		0,0		0,0	0	0,0	16	100,0	15	100,0	31	100,0	15	93,8	15	100,0	30	96,8
6		Sumbersari	38	28	66	38	100,0	28	100,0	66	100,0		0,0		0,0	0	0,0	38	100,0	28	100,0	66	100,0	39	102,6	34	121,4	73	110,6
7		Brati	22	26	48	22	100,0	26	100,0	48	100,0		0,0		0,0	0	0,0	22	100,0	26	100,0	48	100,0	25	113,6	23	88,5	48	100,0
8		Jatiroto	42	25	67	42	100,0	25	100,0	67	100,0		0,0		0,0	0	0,0	42	100,0	25	100,0	67	100,0	47	111,9	42	168,0	89	132,8
9		Kayen	82	68	150	82	100,0	68	100,0	150	100,0		0,0		0,0	0	0,0	82	100,0	68	100,0	150	100,0	66	80,5	81	119,1	147	98,0
10		Trimulyo	27	19	46	27	100,0	19	100,0	46	100,0		0,0		0,0	0	0,0	27	100,0	19	100,0	46	100,0	35	129,6	31	163,2	66	143,5
11		Srikaton	22	22	44	22	100,0	22	100,0	44	100,0		0,0		0,0	0	0,0	22	100,0	22	100,0	44	100,0	25	113,6	25	113,6	50	113,6
12		Pasuruhan	18	14	32	18	100,0	14	100,0	32	100,0		0,0		0,0	0	0,0	18	100,0	14	100,0	32	100,0	20	111,1	18	128,6	38	118,8
13		Pesagi	30	22	52	30	100,0	22	100,0	52	100,0		0,0		0,0	0	0,0	30	100,0	22	100,0	52	100,0	18	60,0	19	86,4	37	71,2

14		Rogomulyo	35	30	65	35	100,0	30	100,0	65	100,0		0,0		0,0	0	0,0	35	100,0	30	100,0	65	100,0	30	85,7	19	63,3	49	75,4
15		Talun	33	25	58	33	100,0	25	100,0	58	100,0		0,0		0,0	0	0,0	33	100,0	25	100,0	58	100,0	30	90,9	28	112,0	58	100,0
16		Boloagung	14	24	38	14	100,0	24	100,0	38	100,0		0,0		0,0	0	0,0	14	100,0	24	100,0	38	100,0	16	114,3	23	95,8	39	102,6
17		Sundoluhur	26	31	57	26	100,0	31	100,0	57	100,0		0,0		0,0	0	0,0	26	100,0	31	100,0	57	100,0	24	92,3	26	83,9	50	87,7
JUMLAH PUSKESMAS			493	417	910	493	100,0	417	100,0	910	100,0	0	0,0	0	0,0	0	0,0	493	100,0	417	100,0	910	100,0	471	95,5	453	108,6	924	101,5

Sumber: Programmer Imunisasi UPTD Puskesmas Kayen

TABEL 43

CAKUPAN IMUNISASI DPT-HB-Hib 3, POLIO 4*, CAMPAK RUBELA, DAN IMUNISASI DASAR LENGKAP PADA BAYI MENURUT JENIS KELAMIN, KECAMATAN, DAN PUSKESMAS

PUSKESMAS KAYEN

TAHUN 2023

NO	PUSKESMAS	DESA	JUMLAH BAYI (SURVIVING INFANT)			BAYI DIIMUNISASI																										
						DPT-HB-Hib3						POLIO 4*						CAMPAK RUBELA						IMUNISASI DASAR LENGKAP								
			L		P		L + P		L		P		L + P		L		P		L + P		L		P		L + P		L		P		L + P	
			L	P	L+P	JML	%	JML	%	JML	%	JML	%	JML	%	JML	%	JML	%	JML	%	JML	%	JML	%	JML	%	JML	%	JML	%	JML
1	2	3	4	5	6	7	8	9	10	11	12	13	14	15	16	17	18	19	20	21	22	23	24	25	26	27	28	29	30			
1	Kayen	Jimbaran	30	22	52	31	103,3	27	122,7	58	111,5	31	103,3	27	122,7	58	111,5	26	86,7	28	127,3	54	103,8	26	86,7	28	127,3	54	103,8			
2		Durensawit	15	12	27	17	113,3	10	83,3	27	100,0	17	113,3	10	83,3	27	100,0	18	120,0	14	116,7	32	118,5	18	120,0	14	116,7	32	118,5			
3		Slungkep	19	19	38	29	152,6	14	73,7	43	113,2	29	152,6	14	73,7	43	113,2	24	126,3	14	73,7	38	100,0	24	126,3	14	73,7	38	100,0			
4		Beketel	17	22	39	21	123,5	26	118,2	47	120,5	21	123,5	26	118,2	47	120,5	11	64,7	22	100,0	33	84,6	11	64,7	22	100,0	33	84,6			
5		Purwokerto	13	13	26	10	76,9	16	123,1	26	100,0	10	76,9	16	123,1	26	100,0	9	69,2	15	115,4	24	92,3	9	69,2	15	115,4	24	92,3			
6		Sumbersari	35	31	66	31	88,6	32	103,2	63	95,5	31	88,6	32	103,2	63	95,5	30	85,7	30	96,8	60	90,9	30	85,7	30	96,8	60	90,9			
7		Brati	26	20	46	25	96,2	24	120,0	49	106,5	25	96,2	24	120,0	49	106,5	28	107,7	19	95,0	47	102,2	28	107,7	19	95,0	47	102,2			
8		Jatiroto	34	46	80	45	132,4	46	100,0	91	113,8	45	132,4	46	100,0	91	113,8	39	114,7	42	91,3	81	101,3	39	114,7	42	91,3	81	101,3			
9		Kayen	65	84	149	61	93,8	85	101,2	146	98,0	61	93,8	85	101,2	146	98,0	87	133,8	65	77,4	152	102,0	87	133,8	65	77,4	152	102,0			
10		Trimulyo	26	20	46	35	134,6	37	185,0	72	156,5	35	134,6	37	185,0	72	156,5	44	169,2	29	145,0	73	158,7	44	169,2	29	145,0	73	158,7			
11		Srikaton	20	17	37	19	95,0	18	105,9	37	100,0	19	95,0	18	105,9	37	100,0	19	95,0	18	105,9	37	100,0	19	95,0	18	105,9	37	100,0			
12		Pasuruhan	17	18	35	16	94,1	23	127,8	39	111,4	16	94,1	23	127,8	39	111,4	21	123,5	17	94,4	38	108,6	21	123,5	17	94,4	38	108,6			

13		Pesagi	28	25	53	25	89,3	27	108,0	52	98,1	25	89,3	27	108,0	52	98,1	25	89,3	25	100,0	50	94,3	25	89,3	25	100,0	50	94,3
14		Rogomulyo	36	34	70	27	75,0	28	82,4	55	78,6	27	75,0	28	82,4	55	78,6	28	77,8	33	97,1	61	87,1	28	77,8	33	97,1	61	87,1
15		Talun	22	30	52	20	90,9	37	123,3	57	109,6	20	90,9	37	123,3	57	109,6	30	136,4	30	100,0	60	115,4	30	136,4	30	100,0	60	115,4
16		Boloagung	28	19	47	19	67,9	28	147,4	47	100,0	19	67,9	28	147,4	47	100,0	23	82,1	23	121,1	46	97,9	23	82,1	23	121,1	46	97,9
17		Sundoluhur	26	29	55	32	123,1	26	89,7	58	105,5	32	123,1	26	89,7	58	105,5	27	103,8	28	96,6	55	100,0	27	103,8	28	96,6	55	100,0
JUMLAH PUSKESMAS			457	461	918	463	101,3	504	109,3	967	105,3	463	101,3	504	109,3	967	105,3	489	107,0	452	98,0	941	102,5	489	107,0	452	98,0	941	102,5

Sumber: Programmer Imunisasi UPTD Puskesmas Kayen

TABEL 44

**CAKUPAN IMUNISASI LANJUTAN DPT-HB-Hib 4 DAN CAMPAK RUBELA 2 PADA ANAK USIA DIBAWAH DUA TAHUN (BADUTA)
MENURUT JENIS KELAMIN, KECAMATAN, DAN PUSKESMAS
PUSKESMAS KAYEN
TAHUN 2023**

NO	PUSKESMAS	DESA	JUMLAH BADUTA			BADUTA DIIMUNISASI											
						DPT-HB-Hib4						CAMPAK RUBELA 2					
			L		P		L + P		L		P		L + P				
			L	P	L+P	JML	%	JML	%	JML	%	JML	%	JML	%	JML	%
1	2	3	4	5	6	7	8	9	10	11	12	13	14	15	16	17	18
1	Kayen	Jimbaran	26	15	41	28	107,7	17	113,3	45	109,8	22	84,6	22	146,7	44	107,3
2		Durensawit	19	15	34	9	47,4	13	86,7	22	64,7	15	78,9	13	86,7	28	82,4
3		Slungkep	32	25	57	28	87,5	21	84,0	49	86,0	24	75,0	24	96,0	48	84,2
4		Beketel	19	16	35	20	105,3	26	162,5	46	131,4	15	78,9	13	81,3	28	80,0
5		Purwokerto	16	14	30	13	81,3	17	121,4	30	100,0	12	75,0	6	42,9	18	60,0
6		Sumbersari	29	32	61	39	134,5	35	109,4	74	121,3	26	89,7	24	75,0	50	82,0
7		Brati	28	15	43	22	78,6	18	120,0	40	93,0	25	89,3	18	120,0	43	100,0
8		Jatiroto	44	45	89	37	84,1	38	84,4	75	84,3	34	77,3	36	80,0	70	78,7
9		Kayen	79	74	153	72	91,1	77	104,1	149	97,4	51	64,6	61	82,4	112	73,2
10		Trimulyo	37	37	74	30	81,1	23	62,2	53	71,6	35	94,6	19	51,4	54	73,0
11		Srikaton	27	15	42	21	77,8	15	100,0	36	85,7	17	63,0	21	140,0	38	90,5
12		Pasuruhan	17	15	32	19	111,8	13	86,7	32	100,0	16	94,1	15	100,0	31	96,9
13		Pesagi	24	16	40	21	87,5	20	125,0	41	102,5	18	75,0	17	106,3	35	87,5

14		Rogomulyo	33	26	59	27	81,8	29	111,5	56	94,9	31	93,9	27	103,8	58	98,3
15		Talun	35	26	61	27	77,1	24	92,3	51	83,6	24	68,6	22	84,6	46	75,4
16		Boloagung	23	13	36	33	143,5	12	92,3	45	125,0	18	78,3	18	138,5	36	100,0
17		Sundoluhur	30	26	56	27	90,0	29	111,5	56	100,0	25	83,3	34	130,8	59	105,4
JUMLAH PUSKESMAS			518	425	943	473	91,3	427	100,5	900	95,4	408	78,8	390	91,8	798	84,6

Sumber: Programmer Imunisasi UPTD Puskesmas Kayen

TABEL 45

**CAKUPAN PEMBERIAN VITAMIN A PADA BAYI DAN ANAK BALITA MENURUT KECAMATAN DAN PUSKESMAS
PUSKESMAS KAYEN
TAHUN 2023**

NO	PUSKESMAS	DESA	BAYI 6-11 BULAN			ANAK BALITA (12-59 BULAN)			BALITA (6-59 BULAN)		
			JUMLAH BAYI	MENDAPAT VIT A		JUMLAH	MENDAPAT VIT A		JUMLAH	MENDAPAT VIT A	
				Σ	%		Σ	%		Σ	%
1	2	3	4	5	6	7	8	9	10	11	12
1	Kayen	Jimbaran	46	46	100,0	192	192	100,0	238	238	100,0
2		Durensawit	18	18	100,0	123	123	100,0	141	141	100,0
3		Slungkep	41	41	100,0	180	180	100,0	221	221	100,0
4		Beketel	19	19	100,0	138	138	100,0	157	157	100,0
5		Purwokerto	8	8	100,0	115	115	100,0	123	123	100,0
6		Sumbersari	68	68	100,0	285	285	100,0	353	353	100,0
7		Brati	43	43	100,0	194	194	100,0	237	237	100,0
8		Jatiroto	86	86	100,0	289	289	100,0	375	375	100,0
9		Kayen	90	90	100,0	590	590	100,0	680	680	100,0
10		Trimulyo	51	51	100,0	268	268	100,0	319	319	100,0
11		Srikaton	16	16	100,0	163	163	100,0	179	179	100,0
12		Pasuruhan	35	35	100,0	171	171	100,0	206	206	100,0
13		Pesagi	37	37	100,0	146	146	100,0	183	183	100,0
14		Rogomulyo	43	43	100,0	181	181	100,0	224	224	100,0
15		Talun	46	46	100,0	255	255	100,0	301	301	100,0
16		Boloagung	59	59	100,0	161	161	100,0	220	220	100,0
17		Sundoluhur	47	47	100,0	208	208	100,0	255	255	100,0
JUMLAH PUSKESMAS			753	753	100,0	3.659	3.659	100,0	4.412	4.412	100,0

Sumber: Programmer Gizi UPTD Puskesmas Kayen

Ket: Pelaporan pemberian vitamin A dilakukan pada Februari dan Agustus, maka perhitungan bayi 6-11 bulan yang mendapat vitamin A dalam setahun dihitung dengan mengakumulasi bayi 6-11 bulan yang mendapat vitamin A di bulan Februari dan yang mendapat vitamin A di bulan Agustus. Anak balita 12-59 bulan yang mendapat vitamin A menggunakan data Agustus.

TABEL 46

**CAKUPAN PELAYANAN KESEHATAN BALITA MENURUT JENIS KELAMIN, KECAMATAN, DAN PUSKESMAS
PUSKESMAS KAYEN
TAHUN 2023**

NO	PUSKESMAS	DESA	SASARAN BALITA (USIA 0-59 BULAN)	SASARAN ANAK BALITA (USIA 12-59 BULAN)	BALITA MEMILIKI BUKU KIA		BALITA DIPANTAU PERTUMBUHAN DAN PERKEMBANGAN		BALITA DILAYANI SDIDTK		BALITA DILAYANI MTBS	
					JML	%	JML	%	JML	%	JML	%
1	2	3	4	5	6	7	8	9	10	11	12	13
1	Kayen	Jimbaran	256	204	256	100	256	100	204	100	153	100
2		Durensawit	138	111	138	100	138	100	111	100	58	100
3		Slungkep	188	150	188	100	188	100	150	100	139	100
4		Beketel	190	151	190	100	190	100	151	100	62	100
5		Purwokerto	127	101	127	100	127	100	101	100	154	100
6		Sumbersari	337	271	337	100	337	100	271	100	140	100
7		Brati	230	184	230	100	230	100	184	100	67	100
8		Jatiroto	412	332	412	100	412	100	332	100	211	100
9		Kayen	715	566	715	100	715	100	566	100	357	100
10		Trimulyo	221	175	221	100	221	100	175	100	179	100
11		Srikaton	184	147	184	100	184	100	147	100	149	100

12		Pasuruhan	177	142	177	100	177	100	142	100	161	100
13		Pesagi	264	211	264	100	264	100	211	100	56	100
14		Rogomulyo	350	280	350	100	350	100	280	100	76	100
15		Talun	280	228	280	100	280	100	228	100	236	100
16		Boloagung	228	181	228	100	228	100	181	100	58	100
17		Sundoluhur	273	218	273	100	273	100	218	100	78	100
JUMLAH PUSKESMAS			4570	3652	4570	100	4570	100	3652	100	2334	100

Sumber: Programmer Gizi (Nutrisionis) UPTD Puskesmas Kayen

TABEL 47

**JUMLAH BALITA DITIMBANG MENURUT JENIS KELAMIN, DESA, DAN PUSKESMAS
PUSKESMAS KAYEN
TAHUN 2023**

NO	PUSKESMAS	DESA	BALITA								
			JUMLAH SASARAN BALITA (S)			DITIMBANG					
						JUMLAH (D)			% (D/S)		
			L	P	L+P	L	P	L+P	L	P	L+P
1	2	3	4	5	6	7	8	9	10	11	12
1	Kayen	Jimbaran	105	113	218	94	104	198	89,5	92,0	90,8
2		Durensawit	72	67	139	58	58	116	80,6	86,6	83,5
3		Slungkep	98	109	207	87	93	180	88,8	85,3	87,0
4		Beketel	74	89	163	65	70	135	87,8	78,7	82,8
5		Purwokerto	66	58	124	54	46	100	81,8	79,3	80,6
6		Sumbersari	162	182	344	138	152	290	85,2	83,5	84,3
7		Brati	108	121	229	84	102	186	77,8	84,3	81,2
8		Jatiroto	172	182	354	137	152	289	79,7	83,5	81,6
9		Kayen	318	324	642	268	288	556	84,3	88,9	86,6
10		Trimulyo	140	149	289	108	123	231	77,1	82,6	79,9
11		Srikaton	98	88	186	67	58	125	68,4	65,9	67,2
12		Pasuruhan	92	105	197	76	82	158	82,6	78,1	80,2
13		Pesagi	82	89	171	72	72	144	87,8	80,9	84,2
14		Rogomulyo	99	116	215	73	86	159	73,7	74,1	74,0
15		Talun	141	150	291	82	98	180	58,2	65,3	61,9
16		Boloagung	103	102	205	89	86	175	86,4	84,3	85,4
17		Sundoluhur	108	130	238	85	90	175	78,7	69,2	73,5
JUMLAH PUSKESMAS			2.038	2.174	4.212	1.637	1.760	3.397	80,3	81,0	80,7

Sumber: Programmer Gizi (Nutrisionis) UPTD Puskesmas Kayen

TABEL 48

**STATUS GIZI BALITA BERDASARKAN INDEKS BB/U, TB/U, DAN BB/TB MENURUT PUSKESMAS
PUSKESMAS KAYEN
TAHUN 2023**

NO	PUSKESMAS	DESA	JUMLAH BALITA YANG DITIMBANG	BALITA BERAT BADAN KURANG (BB/U)		JUMLAH BALITA YANG DIUKUR TINGGI BADAN	BALITA PENDEK (TB/U)		JUMLAH BALITA YANG DIUKUR	BALITA GIZI KURANG (BB/TB : < -2 s.d -3 SD)		BALITA GIZI BURUK (BB/TB: < -3 SD)	
				JML	%		JML	%		JML	%	JML	%
1	2	3	4	5	6	7	8	9	10	11	12	13	14
1	Kayen	Jimbaran	198	2	1,0	198	5	2,5	198	2	1,0	0	0,0
2		Durensawit	116	8	6,9	116	4	3,4	116	6	5,2	1	0,9
3		Slungkep	180	18	10,0	180	10	5,6	180	10	5,6	2	1,1
4		Beketel	135	6	4,4	135	10	7,4	135	3	2,2	1	0,7
5		Purwokerto	100	2	2,0	100	2	2,0	100	1	1,0	1	1,0
6		Sumbersari	290	7	2,4	290	9	3,1	290	1	0,3	1	0,3
7		Brati	186	29	15,6	186	16	8,6	186	12	6,5	2	1,1
8		Jatiroto	289	3	1,0	289	2	0,7	289	2	0,7	0	0,0
9		Kayen	556	23	4,1	556	19	3,4	556	20	3,6	2	0,4
10		Trimulyo	231	4	1,7	231	10	4,3	231	6	2,6	0	0,0
11		Srikaton	125	12	9,6	125	10	8,0	125	9	7,2	0	0,0
12		Pasuruhan	158	2	1,3	158	4	2,5	158	1	0,6	0	0,0
13		Pesagi	144	2	1,4	144	3	2,1	144	0	0,0	0	0,0
14		Rogomulyo	159	5	3,1	159	7	4,4	159	3	1,9	0	0,0
15		Talun	180	20	11,1	180	13	7,2	180	13	7,2	3	1,7

16		Boloagung	175	26	14,9	175	9	5,1	175	17	9,7	1	0,6
17		Sundoluhur	175	7	4,0	175	8	4,6	175	2	1,1	0	0,0
JUMLAH PUSKESMAS			3.397	176	5,2	3.397	141	4,2	3.397	108	3,2	14	0,4

Sumber: Programmer Gizi (Nutrisionis) UPTD Puskesmas Kayen

TABEL 49

**CAKUPAN PELAYANAN KESEHATAN PESERTA DIDIK SD/MI, SMP/MTS, SMA/MA SERTA USIA PENDIDIKAN DASAR MENURUT PUSKESMAS
PUSKESMAS KAYEN
TAHUN 2023**

NO	PUSKESMAS	DESA	PESERTA DIDIK SEKOLAH											
			KELAS 1 SD/MI			KELAS 7 SMP/MTS			KELAS 10 SMA/MA			USIA PENDIDIKAN DASAR (KELAS 1-9)		
			JML SER DIK	MENDAPAT PELAYANAN KESEHATAN	%	JML SER DIK	MENDAPAT PELAYANAN KESEHATAN	%	JML SER DIK	MENDAPAT PELAYANAN KESEHATAN	%	JML	MENDAPAT PELAYANAN KESEHATAN	%
1	2	3	4	5	6	7	8	9	10	11	12	13	14	15
1	Kayen	Jimbaran	45	45	100,0	0	0	0,0	0	0	0,0	45	45	100,0
2		Durensawit	31	31	100,0	0	0	0,0	0	0	0,0	31	31	100,0
3		Slungkep	154	154	100,0	0	0	0,0	0	0	0,0	154	154	100,0
4		Beketel	32	32	100,0	23	23	100,0	0	0	0,0	55	55	100,0
5		Purwokerto	31	31	100,0	0	0	0,0	0	0	0,0	31	31	100,0
6		Sumbersari	57	57	100,0	27	27	100,0	0	0	0,0	84	84	100,0
7		Brati	61	61	100,0	0	0	0,0	0	0	0,0	61	61	100,0
8		Jatiroto	85	85	100,0	21	21	100,0	455	455	100,0	106	106	100,0
9		Kayen	185	185	100,0	537	537	100,0	600	600	100,0	722	722	100,0
10		Trimulyo	47	47	100,0	144	144	100,0	52	52	100,0	191	191	100,0
11		Srikaton	43	43	100,0	0	0	0,0	0	0	0,0	43	43	100,0
12		Pasuruhan	42	42	100,0	128	128	100,0	44	44	100,0	170	170	100,0

13		Pesagi	51	51	100,0	0	0	0,0	0	0	0,0	51	51	100,0
14		Rogomulyo	69	69	100,0	257	257	100,0	0	0	0,0	326	326	100,0
15		Talun	77	77	100,0	34	34	100,0	70	70	100,0	111	111	100,0
16		Boloagung	45	45	100,0	0	0	0,0	0	0	0,0	45	45	100,0
17		Sundoluhur	117	117	100,0	124	124	100,0	31	31	100,0	241	241	100,0
JUMLAH PUSKESMAS			1.172	1.172	100,0	1.295	1.295	100,0	1.252	1.252	100,0	2467	2.467	100,0

NO	DESA	SEKOLAH								
		SD/MI			SMP/MTS			SMA/MA		
		JUMLAH	MENDAPAT PELAYANAN KESEHATAN	%	JUMLAH	MENDAPAT PELAYANAN KESEHATAN	%	JUMLAH	MENDAPAT PELAYANAN KESEHATAN	%
1	3	16	17	18	19	20	21	22	23	24
1	Jimbaran	3	3	100,0	0	0	0,0	0	0	0,0
2	Durensawit	2	2	100,0	0	0	0,0	0	0	0,0
3	Slungkep	4	4	100,0	0	0	0,0	0	0	0,0
4	Beketel	2	2	100,0	1	1	100,0	0	0	0,0
5	Purwokerto	1	1	100,0	0	0	0,0	0	0	0,0
6	Sumbersari	4	4	100,0	1	1	100,0	0	0	0,0
7	Brati	4	4	100,0	0	0	0,0	0	0	0,0
8	Jatiroto	5	5	100,0	1	1	100,0	2	2	100,0
9	Kayen	8	8	100,0	4	4	100,0	4	4	100,0
10	Trimulyo	2	2	100,0	1	1	100,0	1	1	100,0
11	Srikaton	3	3	100,0	0	0	0,0	0	0	0,0
12	Pasuruhan	2	2	100,0	2	2	100,0	2	2	100,0

13	Pesagi	2	2	100,0	0	0	0,0	0	0	0,0
14	Rogomulyo	3	3	100,0	1	1	100,0	0	0	0,0
15	Talun	3	3	100,0	2	2	100,0	2	2	100,0
16	Boloagung	2	2	100,0	0	0	0,0	0	0	0,0
17	Sundoluhur	3	3	100,0	3	3	100,0	1	1	100,0
JUMLAH		53	53	100,0	16	16	100,0	12	12	100,0

Sumber: Programmer Kesehatan Remaja UPTD Puskesmas Kayen

TABEL 50

**PELAYANAN KESEHATAN GIGI DAN MULUT MENURUT DESA DAN PUSKESMAS
PUSKESMAS KAYEN
TAHUN 2023**

NO	PUSKESMAS	DESA	PELAYANAN KESEHATAN GIGI DAN MULUT						
			TUMPATAN GIGI TETAP	PENCABUTAN GIGI TETAP	JUMLAH KUNJUNGAN	RASIO TUMPATAN/ PENCABUTAN	JUMLAH KASUS GIGI	JUMLAH KASUS DIRUJUK	% KASUS DIRUJUK
1	2	3	4	5	6	7	8	9	10
1	Kayen	Jimbaran	10	15	169	0,7	169	3	0,0
2		Durensawit	13	13	162	1,0	162	2	0,0
3		Slungkep	13	12	179	1,1	179	2	0,0
4		Beketel	12	11	152	1,1	152	3	0,0
5		Purwokerto	11	10	148	1,1	148	2	0,0
6		Sumbersari	15	12	189	1,3	189	2	0,0
7		Brati	12	13	169	0,9	169	2	0,0
8		Jatiroto	12	13	184	0,9	184	2	0,0
9		Kayen	35	30	266	1,2	266	6	0,0
10		Trimulyo	16	13	184	1,2	184	3	0,0
11		Srikaton	13	10	179	1,3	179	1	0,0
12		Pasuruhan	12	9	176	1,3	176	2	0,0
13		Pesagi	15	12	179	1,3	179	1	0,0
14		Rogomulyo	15	12	178	1,3	178	2	0,0
15		Talun	14	10	178	1,4	178	2	0,0
16		Boloagung	15	12	165	1,3	165	3	0,0
17		Sundoluhur	13	13	171	1,0	171	1	0,0
JUMLAH PUSKESMAS			246	220	3.028	1,1	3.028	39	0,0

Sumber: Data Kunjungan di Poli Gigi UPTD Puskesmas Kayen

TABEL 51

PELAYANAN KESEHATAN GIGI DAN MULUT PADA ANAK SD DAN SETINGKAT MENURUT JENIS KELAMIN, KECAMATAN, DAN PUSKESMAS

PUSKESMAS KAYEN

TAHUN 2023

NO	PUSKESMAS	DESA	UPAYA KESEHATAN GIGI SEKOLAH (UKGS)																							
			JUMLAH SD/MI	JUMLAH SD/MI DGN SIKAT GIGI MASSAL	%	JUMLAH SD/MI MENDAPAT YAN. GIGI	%	JUMLAH MURID SD/MI			MURID SD/MI DIPERIKSA						MURID SD/MI PERLU PERAWATAN			MURID SD/MI MENDAPAT PERAWATAN						
								L	P	L + P	L	%	P	%	L + P	%	L	P	L + P	L	%	P	%	L + P	%	
1	2	3	4	5	6	7	8	9	10	11	12	13	14	15	16	17	18	19	20	21	22	23	24	25	26	
1	Kayen	Jimbaran	3	3	100,0	3	100,0	89	143	232	89	100,0	143	100,0	232	100,0	18	26	44	18	100,0	26	100,0	44	100,0	
2		Durensawit	2	0	0,0	0	0,0			0		0		0	0				0		0		0	0	0	
3		Slungkep	4	0	0,0	0	0,0			0		0		0	0				0		0		0	0	0	
4		Beketel	2	0	0,0	0	0,0			0		0		0	0				0		0		0	0	0	
5		Purwokerto	1	0	0,0	0	0,0			0		0		0	0				0		0		0	0	0	
6		Sumbersari	4	2	50,0	2	50,0	50	59	109	50	100,0	59	100,0	109	100,0	13	21	34	13	100,0	21	100,0	34	100,0	
7		Brati	4	0	0,0	0	0,0			0		0		0	0				0		0		0	0	0	
8		Jatiroto	4	3	75,0	3	75,0	89	100	189	89	100,0	100	100,0	189	100,0	18	27	45	18	100,0	27	100,0	45	100,0	
9		Kayen	8	8	100,0	8	100,0	238	283	521	238	100,0	283	100,0	521	100,0	66	78	144	66	100,0	78	100,0	144	100,0	
10		Trimulyo	2	2	100,0	2	100,0	84	104	188	84	100,0	104	100,0	188	100,0	25	38	63	25	100,0	38	100,0	63	100,0	
11		Srikaton	3	0	0,0	0	0,0			0		0		0	0				0		0		0	0	0	
12		Pasuruhan	2	0	0,0	0	0,0			0		0		0	0				0		0		0	0	0	
13		Pesagi	2	0	0,0	0	0,0			0		0		0	0				0		0		0	0	0	
14		Rogomulyo	3	3	100,0	3	100,0	100	126	226	100	100,0	126	100,0	226	100,0	57	65	122	57	100,0	65	100,0	122	100,0	
15		Talun	3	0	0,0	0	0,0			0		0		0	0				0		0		0	0	0	
16		Boloagung	2	2	100,0	2	100,0	75	98	173	75	100,0	98	100,0	173	100,0	27	23	50	27	100,0	23	100,0	50	100,0	
17		Sundoluhur	3	0	0,0	0	0,0			0		0		0	0				0		0		0	0	0	
JUMLAH PUSKESMAS			52	23	44,2	23	44,2	725	913	1.638	725	100,0	913	100,0	1.638	100,0	224	278	502	224	100,0	278	100,0	502	100,0	

Sumber: Data Programmer Upaya Kesehatan Gigi Sekolah UPTD Puskesmas Kayen

TABEL 52

**PELAYANAN KESEHATAN USIA PRODUKTIF MENURUT JENIS KELAMIN, KECAMATAN, DAN PUSKESMAS
PUSKESMAS KAYEN
TAHUN 2023**

NO	PUSKESMAS	DESA	PENDUDUK USIA 15-59 TAHUN														
			JUMLAH			MENDAPAT PELAYANAN SKRINING KESEHATAN SESUAI STANDAR						BERISIKO					
						L		P		L+P		L		P		L+P	
			L	P	L+P	JML	%	JML	%	JML	%	JML	%	JML	%	JML	%
1	2	3	4	5	6	7	8	9	10	11	12	13	14	15	16	17	18
1	Kayen	Jimbaran	1.277	1.299	2.576	1.277	100,0	1.299	100,0	2.576	100,0	120	9,4	121	9,3	241	9,4
2		Durensawit	753	776	1.529	753	100,0	776	100,0	1.529	100,0	71	9,4	71	9,1	142	9,3
3		Slungkep	1.451	1.485	2.936	1.451	100,0	1.485	100,0	2.936	100,0	140	9,6	141	9,5	281	9,6
4		Beketel	1.050	1.003	2.053	1.050	100,0	1.003	100,0	2.053	100,0	100	9,5	100	10,0	200	9,7
5		Purwokerto	661	675	1.336	661	100,0	675	100,0	1.336	100,0	60	9,1	60	8,9	120	9,0
6		Sumbersari	1.910	1.909	3.819	1.910	100,0	1.909	100,0	3.819	100,0	190	9,9	191	10,0	381	10,0
7		Brati	1.290	1.246	2.536	1.290	100,0	1.246	100,0	2.536	100,0	121	9,4	121	9,7	242	9,5
8		Jatiroto	2.303	2.297	4.600	2.303	100,0	2.297	100,0	4.600	100,0	231	10,0	231	10,1	462	10,0
9		Kayen	4.157	4.157	8.314	4.157	100,0	4.157	100,0	8.314	100,0	400	9,6	450	10,8	850	10,2
10		Trimulyo	1.980	1.935	3.915	1.980	100,0	1.935	100,0	3.915	100,0	191	9,6	191	9,9	382	9,8
11		Srikaton	1.299	1.260	2.559	1.299	100,0	1.260	100,0	2.559	100,0	120	9,2	120	9,5	240	9,4
12		Pasuruhan	909	906	1.815	909	100,0	906	100,0	1.815	100,0	90	9,9	99	10,9	189	10,4
13		Pesagi	1.300	1.324	2.624	1.300	100,0	1.324	100,0	2.624	100,0	126	9,7	126	9,5	252	9,6

14		Rogomulyo	1.181	1.133	2.314	1.181	100,0	1.133	100,0	2.314	100,0	100	8,5	110	9,7	210	9,1
15		Talun	1.632	1.680	3.312	1.632	100,0	1.680	100,0	3.312	100,0	150	9,2	150	8,9	300	9,1
16		Boloagung	1.263	1.265	2.528	1.263	100,0	1.265	100,0	2.528	100,0	120	9,5	120	9,5	240	9,5
17		Sundoluhur	1.759	1.707	3.466	1.759	100,0	1.707	100,0	3.466	100,0	298	16,9	298	17,5	596	17,2
JUMLAH PUSKESMAS			26.175	26.057	52.232	26.175	100,0	26.057	100,0	52.232	100,0	2.628	10,0	2.700	10,4	4.945	9,5

Sumber: Data Programmer Kesehatan Remaja dan Usia Produktif UPTD Puskesmas Kayen

TABEL 53

**CALON PENGANTIN (CATIN) MENDAPATKAN LAYANAN KESEHATAN MENURUT JENIS KELAMIN, KECAMATAN, DAN PUSKESMAS
PUSKESMAS KAYEN
TAHUN 2023**

NO	PUSKESMAS	DESA	JUMLAH CATIN TERDAFTAR DI KUA ATAU LEMBAGA AGAMA LAINNYA			CATIN MENDAPATKAN LAYANAN KESEHATAN						CATIN PEREMPUAN ANEMIA		CATIN PEREMPUAN GIZI KURANG	
						L		P		L+P					
			L	P	L+P	JML	%	JML	%	JML	%	JML	%	JML	%
1	2	3	4	5	6	7	8	9	10	11	12	15	16	15	16
1	Kayen	Jimbaran	15	27	42	15	100,0	27	100,0	42	100,0		0,0	5	18,5
2		Durensawit	12	21	33	12	100,0	21	100,0	33	100,0		0,0	3	14,3
3		Slungkep	11	25	36	11	100,0	25	100,0	36	100,0		0,0	2	8,0
4		Beketel	10	17	27	10	100,0	17	100,0	27	100,0	1	5,9	11	64,7
5		Purwokerto	10	16	26	10	100,0	16	100,0	26	100,0		0,0	6	37,5
6		Sumbersari	19	43	62	19	100,0	43	100,0	62	100,0		0,0	12	27,9
7		Brati	11	23	34	11	100,0	23	100,0	34	100,0		0,0	6	26,1
8		Jatiroto	26	34	60	26	100,0	34	100,0	60	100,0		0,0	13	38,2
9		Kayen	34	74	108	34	100,0	74	100,0	108	100,0		0,0	16	21,6
10		Trimulyo	22	36	58	22	100,0	36	100,0	58	100,0		0,0	12	33,3
11		Srikaton	10	19	29	10	100,0	19	100,0	29	100,0		0,0	7	36,8
12		Pasuruhan	9	15	24	9	100,0	15	100,0	24	100,0	1	6,7	4	26,7
13		Pesagi	11	22	33	11	100,0	22	100,0	33	100,0		0,0	5	22,7
14		Rogomulyo	8	22	30	8	100,0	22	100,0	30	100,0		0,0	6	27,3

15		Talun	25	40	65	25	100,0	40	100,0	65	100,0		0,0	7	17,5
16		Boloagung	9	23	32	9	100,0	23	100,0	32	100,0		0,0	9	39,1
17		Sundoluhur	13	19	32	13	100,0	19	100,0	32	100,0		0,0	3	15,8
18		Luar Kec. Kayen	244	28	272	244	100,0	28	100,0	272	100,0		0,0	0	0,0
JUMLAH PUSKESMAS			499	504	1.003	499	100,0	504	100,0	1.003	100,0	2	0,4	127	25,2

Sumber: Data Kesehatan Ibu dan Anak UPTD Puskesmas Kayen

TABEL 54

**CAKUPAN PELAYANAN KESEHATAN USIA LANJUT MENURUT JENIS KELAMIN, KECAMATAN, DAN PUSKESMAS
PUSKESMAS KAYEN
TAHUN 2023**

NO	PUSKESMAS	DESA	USIA LANJUT (60TAHUN+)								
			JUMLAH			MENDAPAT SKRINING KESEHATAN SESUAI STANDAR					
			L	P	L+P	L	%	P	%	L+P	%
1	2	3	4	5	6	7	8	9	10	11	12
1	Kayen	Jimbaran	216	311	527	216	100,0	252	81,0	468	88,8
2		Durensawit	192	269	461	192	100,0	252	93,7	444	96,3
3		Slungkep	274	316	590	274	100,0	276	87,3	550	93,2
4		Beketel	251	325	576	251	100,0	263	80,9	514	89,2
5		Purwokerto	222	300	522	222	100,0	270	90,0	492	94,3
6		Sumbersari	484	316	800	484	100,0	292	92,4	776	97,0
7		Brati	202	254	456	202	100,0	431	169,7	633	138,8
8		Jatiroto	247	320	567	247	100,0	297	92,8	544	95,9
9		Kayen	323	529	852	323	100,0	623	117,8	946	111,0
10		Trimulyo	263	403	666	263	100,0	301	74,7	564	84,7
11		Srikaton	344	419	763	344	100,0	399	95,2	743	97,4
12		Pasuruhan	204	272	476	204	100,0	239	87,9	443	93,1
13		Pesagi	162	251	413	162	100,0	188	74,9	350	84,7
14		Rogomulyo	206	295	501	206	100,0	202	68,5	408	81,4
15		Talun	529	652	1.181	529	100,0	501	76,8	1.030	87,2
16		Boloagung	200	264	464	200	100,0	253	95,8	453	97,6
17		Sundoluhur	212	312	524	212	100,0	546	175,0	758	144,7
JUMLAH PUSKESMAS			4.531	5.808	10.339	4.531	100,0	5.585	96,2	10.116	97,8

Sumber: Data Kesehatan Lansia UPTD Puskesmas Kayen

TABEL 55

PUSKESMAS YANG MELAKSANAKAN KEGIATAN PELAYANAN KESEHATAN KELUARGA
PUSKESMAS KAYEN

NO	PUSKESMAS	DESA	PUSKESMAS										
			MELAKSANAKAN KELAS IBU HAMIL	MELAKSANAKAN ORIENTASI P4K	MELAKSANAKAN KELAS IBU BALITA	MELAKSANAKAN KELAS SDIDTK	MELAKSANAKAN MTBS	MELAKSANAKAN KEGIATAN KESEHATAN REMAJA	MELAKSANAKAN PENJARINGAN KESEHATAN KELAS 1	MELAKSANAKAN PENJARINGAN KESEHATAN KELAS 7	MELAKSANAKAN PENJARINGAN KESEHATAN KELAS 10	MELAKSANAKAN PENJARINGAN KESEHATAN KELAS 1, 7, 10	
1	2	3	4	5	6	7	8	9	10	11	12	13	
1	Kayen	Jimbaran	v	v	v	v	v	v	v	-	-		
2		Durensawit	v	v	v	v	v	v	v	v	-	-	
3		Slungkep	v	v	v	v	v	v	v	v	-	-	
4		Beketel	v	v	v	v	v	v	v	v	v	-	
5		Purwokerto	v	v	v	v	v	v	v	v	-	-	
6		Sumbersari	v	v	v	v	v	v	v	v	v	-	
7		Brati	v	v	v	v	v	v	v	v	-	-	
8		Jatiroto	v	v	v	v	v	v	v	v	v	v	V
9		Kayen	v	v	v	v	v	v	v	v	v	v	V
10		Trimulyo	v	v	v	v	v	v	v	v	v	v	V
11		Srikaton	v	v	v	v	v	v	v	v	-	-	
12		Pasuruhan	v	v	v	v	v	v	v	v	v	v	V
13		Pesagi	v	v	v	v	v	v	v	v	-	-	
14		Rogomulyo	v	v	v	v	v	v	v	v	v	-	
15		Talun	v	v	v	v	v	v	v	v	v	v	V
16		Boloagung	v	v	v	v	v	v	v	v	-	-	
17		Sundoluhur	v	v	v	v	v	v	v	v	v	v	V
JUMLAH (KAB/KOTA)			17	17	17	17	17	17	17	9	6	6	
PERSENTASE			100,0	100,0	100,0	100,0	100,0	100,0	100,0	52,9	35,3	35,3	

Sumber: Data Kesehatan Keluarga UPTD Puskesmas Kayen

TABEL 56

**JUMLAH TERDUGA TUBERKULOSIS, KASUS TUBERKULOSIS, KASUS TUBERKULOSIS ANAK,
MENURUT JENIS KELAMIN, KECAMATAN, DAN PUSKESMAS
PUSKESMAS KAYEN
TAHUN 2023**

NO	PUSKESMAS	DESA	JUMLAH TERDUGA TUBERKULOSIS YANG MENDAPATKAN PELAYANAN SESUAI STANDAR	JUMLAH SEMUA KASUS TUBERKULOSIS					KASUS TUBERKULOSIS ANAK 0-14 TAHUN
				L		P		L+P	
				JML	%	JML	%		
1	2	3	4	5	6	7	8	9	10
1	Kayen	Jimbaran	19	1	50,0	1	50,0	2	
2		Durensawit	14	0	0,0	0	0,0	0	
3		Slungkep	40	3	60,0	2	40,0	5	
4		Beketel	6	1	100,0	0	0,0	1	
5		Purwokerto	7	1	100,0	0	0,0	1	
6		Sumbersari	36	5	62,5	3	37,5	8	
7		Brati	26	3	75,0	1	25,0	4	
8		Jatiroto	47	3	50,0	3	50,0	6	
9		Kayen	89	8	53,3	7	46,7	15	1
10		Trimulyo	39	1	100,0	0	0,0	1	
11		Srikaton	29	0	0,0	1	100,0	1	
12		Pasuruhan	25	3	60,0	2	40,0	5	
13		Pesagi	16	0	0,0	1	100,0	1	

14		Rogomulyo	26	0	0,0	1	100,0	1	
15		Talun	27	1	25,0	3	75,0	4	
16		Boloagung	19	3	75,0	1	25,0	4	
17		Sundoluhur	25	1	33,3	2	66,7	3	
JUMLAH PUSKESMAS			490	34	54,8	28	45,2	62	1
JUMLAH TERDUGA TUBERKULOSIS			490						
% ORANG TERDUGA TUBERKULOSIS (TBC) MENDAPATKAN PELAYANAN TUBERKULOSIS SESUAI STANDAR								100,0	
PERKIRAAN INSIDEN TUBERKULOSIS (DALAM ABSOLUT)								62	
CAKUPAN PENEMUAN KASUS TUBERKULOSIS (%)									100,0
CAKUPAN PENEMUAN KASUS TUBERKULOSIS ANAK (%)									13,4

Sumber: Data Programmer TBC UPTD Puskesmas Kayen

TABEL 57

**ANGKA KESEMBUHAN DAN PENGOBATAN LENGKAP SERTA KEBERHASILAN PENGOBATAN TUBERKULOSIS MENURUT JENIS KELAMIN, KECAMATAN, DAN PUSKESMAS
PUSKESMAS KAYEN
TAHUN 2023**

NO	PUSKESMAS	DESA	JUMLAH KASUS TUBERKULOSIS PARU TERKONFIRMASI BAKTERIOLOGIS YANG DITEMUKAN DAN DIOBATI*)			JUMLAH SEMUA KASUS TUBERKULOSIS YANG DITEMUKAN DAN DIOBATI*)			ANGKA KESEMBUHAN (CURE RATE) TUBERKULOSIS PARU TERKONFIRMASI BAKTERIOLOGIS						ANGKA PENGOBATAN LENGKAP (COMPLETE RATE) SEMUA KASUS TUBERKULOSIS					
									L		P		L+P		L		P		L+P	
			L	P	L+P	L	P	L+P	JML	%	JML	%	JML	%	JML	%	JML	%	JML	%
1	2	3	4	5	6	7	8	9	10	11	12	13	14	15	16	17	18	19	20	21
1	Kayen	Jimbaran	2	2	4	2	2	4	2	100,0	2	100,0	4	100,0	0	0,0	0	0,0	0	0,0
2		Durensawit	0	0	0	0	0	0	0	0	0	0	0	0	0	0	0	0	0	0
3		Slungkep	0	2	2	0	4	4	0	0	2	100,0	2	100,0	0	0	2	50,0	2	50,0
4		Beketel	0	1	1	0	1	1	0	0	1	100,0	1	100,0	0	0	0	0,0	0	0,0
5		Purwokerto	0	0	0	0	0	0	0	0	0	0	0	0	0	0	0	0	0	0
6		Sumbersari	5	1	6	6	3	9	4	80,0	1	100,0	5	83,3	1	16,7	1	33,3	2	22,2
7		Brati	2	0	2	2	0	2	1	50,0	0	0	1	50,0	0	0,0	0	0	0	0,0
8		Jatiroto	4	0	4	5	0	5	2	50,0	0	0	2	50,0	1	20,0	0	0	1	20,0
9		Kayen	2	2	4	4	3	7	1	50,0	2	100,0	3	75,0	2	50,0	1	33,3	3	42,9
10		Trimulyo	1	3	4	3	4	7	1	100,0	3	100,0	4	100,0	2	66,7	1	25,0	3	42,9
11		Srikaton	0	0	0	0	0	0	0	0	0	0	0	0	0	0	0	0	0	0
12		Pasuruhan	0	1	1	0	1	1	0	0	1	100,0	1	100,0	0	0	0	0,0	0	0,0
13		Pesagi	1	0	1	2	2	4	1	100,0	0	0	1	100,0	0	0,0	0	0,0	0	0,0
14		Rogomulyo	3	1	4	3	1	4	3	100,0	1	100,0	4	100,0	0	0,0	0	0,0	0	0,0

15		Talun	0	0	0	0	0	0	0	0	0	0	0	0	0	0	0	0	0	0
16		Boloagung	1	1	2	1	1	2	1	100,0	1	100,0	2	100,0	0	0,0	0	0,0	0	0,0
17		Sundoluhur	3	0	3	3	2	5	3	100,0	0	0	3	100,0	0	0,0	1	50,0	1	20,0
JUMLAH PUSKESMAS			24	14	38	31	24	55	19	79,2	14	100,0	33	86,8	6	19,4	6	25,0	12	21,8

NO	DESA	ANGKA KEBERHASILAN PENGOBATAN (SUCCESS RATE/SR) SEMUA KASUS TUBERKULOSIS						JUMLAH KEMATIAN SELAMA PENGOBATAN TUBERKULOSIS	
		LAKI-LAKI		PEREMPUAN		LAKI-LAKI + PEREMPUAN		JUMLAH	%
		JUMLAH	%	JUMLAH	%	JUMLAH	%		
1	3	22	23	24	25	26	27	28	29
1	Jimbaran	2	100,0	2	100,0	4	100,0	0	0,0
2	Durensawit	0	0	0	0	0	0	0	0
3	Slungkep	0	0	4	100,0	4	100,0	0	0,0
4	Beketel	0	0	1	100,0	1	100,0	0	0,0
5	Purwokerto	0	0	0	0	0	0	0	0
6	Sumbersari	5	83,3	2	66,7	7	77,8	1	11,1
7	Brati	1	50,0	0	0	1	50,0	1	50,0
8	Jatiroto	3	60,0	0	0	3	60,0	2	40,0
9	Kayen	3	75,0	3	100,0	6	85,7	1	14,3
10	Trimulyo	3	100,0	4	100,0	7	100,0	0	0,0
11	Srikaton	0	0	0	0	0	0	0	0
12	Pasuruhan	0	0	1	100,0	1	100,0	0	0,0
13	Pesagi	1	50,0	0	0,0	1	25,0	0	0,0
14	Rogomulyo	3	100,0	1	100,0	4	100,0	0	0,0

15	Talun	0	0	0	0	0	0	0	0
16	Boloagung	1	100,0	1	100,0	2	100,0	0	0,0
17	Sundoluhur	3	100,0	1	50,0	4	80,0	0	0,0
		25	80,6	20	83,3	45	81,8	5	9,1

Sumber: Data Programmer TBC UPTD Puskesmas Kayen

TABEL 58

**PENEMUAN KASUS PNEUMONIA BALITA MENURUT JENIS KELAMIN, KECAMATAN, DAN PUSKESMAS
PUSKESMAS KAYEN
TAHUN 2023**

NO	PUSKESMAS	DESA	JUMLAH BALITA	BALITA BATUK ATAU KESUKARAN BERNAPAS			PERKIRAAN PNEUMONIA BALITA	REALISASI PENEMUAN PENDERITA PNEUMONIA PADA BALITA								BATUK BUKAN PNEUMONIA		
				JUMLAH KUNJUNGAN	DIBERIKAN TATALAKSANA STANDAR (DIHITUNG NAPAS / LIHAT TDDK*)	PERSENTASE YANG DIBERIKAN TATALAKSANA STANDAR		PNEUMONIA		PNEUMONIA BERAT		JUMLAH			%			
								L	P	L	P	L	P	L + P		L	P	L + P
1	2	3	4	5	6	7	8	9	10	11	12	13	14	15	16	17	18	19
1	Kayen	Jimbaran	256	16	16	100,0	0					0	0	0	0	10	6	16
2		Durensawit	138	1	1	100,0	0					0	0	0	0	1	0	1
3		Slungkep	188	19	19	100,0	0					0	0	0	0	8	11	19
4		Beketel	190	1	1	100,0	0					0	0	0	0	0	1	1
5		Purwokerto	127	0	0	0,0	0					0	0	0	0	0	0	0
6		Sumbersari	337	15	15	100,0	0					0	0	0	0	10	5	15
7		Brati	230	6	6	100,0	0					0	0	0	0	6	0	6
8		Jatiroto	412	18	18	100,0	0					0	0	0	0	8	10	18
9		Kayen	715	24	24	100,0	0					0	0	0	0	8	16	24
10		Trimulyo	221	32	32	100,0	0					0	0	0	0	18	14	32
11		Srikaton	184	7	7	100,0	0					0	0	0	0	4	3	7

12		Pasuruhan	177	10	10	100,0	0					0	0	0	0	4	6	10
13		Pesagi	264	13	13	100,0	0					0	0	0	0	11	2	13
14		Rogomulyo	350	6	6	100,0	0					0	0	0	0	3	3	6
15		Talun	280	17	17	100,0	0					0	0	0	0	10	7	17
16		Boloagung	228	1	1	100,0	0					0	0	0	0	0	1	1
17		Sundoluhur	273	11	11	100,0	0					0	0	0	0	2	9	11
JUMLAH PUSKESMAS			4.570	197	197	100,0	0	0	0	0	0	0	0	0	0	103	94	197
Prevalensi pneumonia pada balita (%)																		
Jumlah Puskesmas yang melakukan tatalaksana Standar minimal 60%						16												
Persentase Puskesmas yang melakukan tatalaksana standar minimal 60%						94,1%												

Sumber: Data Surveilans UPTD Puskesmas Kayen

TABEL 59

**JUMLAH KASUS HIV MENURUT JENIS KELAMIN DAN KELOMPOK UMUR
PUSKESMAS KAYEN
TAHUN 2023**

NO	KELOMPOK UMUR	KASUS H I V			
		L	P	L+P	PROPORSI KELOMPOK UMUR
1	≤ 4 TAHUN			0	0,0
2	5 - 14 TAHUN			0	0,0
3	15 - 19 TAHUN		1	1	11,1
4	20 - 24 TAHUN			0	0,0
5	25 - 49 TAHUN	5	2	7	77,8
6	≥ 50 TAHUN	1		1	11,1
JUMLAH (KAB/KOTA)		6	3	9	
PROPORSI JENIS KELAMIN		66,7	33,3		
Jumlah estimasi orang dengan risiko terinfeksi HIV					1383
Jumlah orang dengan risiko terinfeksi HIV yang mendapatkan pelayanan sesuai standar					1090
Persentase orang dengan risiko terinfeksi HIV mendapatkan pelayanan deteksi dini HIV sesuai standar					78,8

Sumber: Data Programmer HIV UPTD Puskesmas Kayen

Keterangan: Jumlah kasus adalah seluruh kasus baru yang ada di wilayah kerja puskesmas tersebut termasuk kasus yang ditemukan di RS

TABEL 60

**PRESENTASE ODHIV BARU MENDAPATKAN PENGOBATAN MENURUT KECAMATAN DAN PUSKESMAS
PUSKESMAS KAYEN
TAHUN 2023**

NO	PUSKESMAS	DESA	ODHIV BARU DITEMUKAN	ODHIV BARU DITEMUKAN DAN MENDAPAT PENGOBATAN ARV	PERSENTASE ODHIV BARU MENDAPAT PENGOBATAN ARV	
1	2	3	4	5	6	
1	Kayen	Jimbaran	0	0	0	
2		Durensawit	0	0	0	
3		Slungkep			0	
4		Beketel			0	
5		Purwokerto			0	
6		Sumbersari		1	0	0
7		Brati				0
8		Jatiroto				0
9		Kayen		1	0	0
10		Trimulyo				0
11		Srikaton				0
12		Pasuruhan				0
13		Pesagi				0

14		Rogomulyo			0
15		Talun			0
16		Boloagung			0
17		Sundoluhur			0
JUMLAH PUSKESMAS			2	0	0

Sumber: Data Programmer HIV UPTD Puskesmas Kayen

TABEL 61

KASUS DIARE YANG DILAYANI MENURUT JENIS KELAMIN, KECAMATAN, DAN PUSKESMAS
PUSKESMAS KAYEN
TAHUN 2023

NO	PUSKESMAS	DESA	JUMLAH PENDUDUK	JUMLAH TARGET PENEMUAN		DIARE									
						DILAYANI				MENDAPAT ORALIT				MENDAPAT ZINC	
				SEMUA UMUR		BALITA		SEMUA UMUR		BALITA		BALITA			
				SEMUA UMUR	BALITA	JUMLAH	%	JUMLAH	%	JUMLAH	%	JUMLAH	%	JUMLAH	%
1	2	3	4	5	6	7	8	9	10	11	12	13	14	15	16
1	Kayen	Jimbaran	4.037	109	43	9	8,3	0	0,0	9	100,0	0	0,0	0	0,0
2		Durensawit	2.386	64	23	0	0,0	0	0,0	0	0,0	0	0,0	0	0,0
3		Slungkep	4.743	128	32	14	10,9	1	3,2	14	100,0	1	100,0	1	100,0
4		Beketel	3.186	86	32	0	0,0	0	0,0	0	0,0	0	0,0	0	0,0
5		Purwokerto	2.094	57	21	1	1,8	0	0,0	1	100,0	0	0,0	0	0,0
6		Sumbersari	6.049	163	57	13	8,0	0	0,0	13	100,0	0	0,0	0	0,0
7		Brati	3.947	107	39	8	7,5	0	0,0	8	100,0	0	0,0	0	0,0
8		Jatiroto	7.433	201	69	16	8,0	3	4,3	16	100,0	3	100,0	3	100,0
9		Kayen	13.217	357	121	27	7,6	2	1,7	27	100,0	2	100,0	2	100,0
10		Trimulyo	6.134	166	37	20	12,1	3	8,1	20	100,0	3	100,0	3	100,0
11		Srikaton	3.948	107	31	14	13,1	1	3,2	14	100,0	1	100,0	1	100,0
12		Pasuruhan	2.929	79	30	5	6,3	0	0,0	5	100,0	0	0,0	0	0,0
13		Pesagi	4.201	113	45	10	8,8	1	2,2	10	100,0	1	100,0	1	100,0
14		Rogomulyo	3.781	102	59	5	4,9	2	3,4	5	100,0	2	100,0	2	100,0
15		Talun	5.354	145	47	11	7,6	2	4,2	11	100,0	2	100,0	2	100,0
16		Boloagung	4.029	109	38	6	5,5	0	0,0	6	100,0	0	0,0	0	0,0
17		Sundoluhur	5.432	147	46	5	3,4	0	0,0	5	100,0	0	0,0	0	0,0
JUMLAH (KAB/KOTA)			82.900	2.238	771	164	7,3	15	1,9	164	100,0	15	100,0	15	100,0

ANGKA KESAKITAN DIARE PER 1.000 PENDUDUK	270	843	
---	------------	------------	--

Sumber: Data Surveilans UPTD Puskesmas Kayen

Ket: - Jumlah kasus adalah seluruh kasus yang ada di wilayah kerja puskesmas tersebut termasuk kasus yang ditemukan di RS
- Persentase perkiraan jumlah kasus diare yang datang ke fasyankes besarnya sesuai dengan perkiraan daerah, namun jika tidak tersedia maka menggunakan perkiraan 10% dari perkiraan jumlah penderita untuk semua umur dan 20% untuk balita

TABEL 62

**DETEKSI DINI HEPATITIS B PADA IBU HAMIL MENURUT KECAMATAN DAN PUSKESMAS
PUSKESMAS KAYEN
TAHUN 2023**

NO	PUSKESMAS	DESA	JUMLAH IBU HAMIL	JUMLAH IBU HAMIL DIPERIKSA			% BUMIL DIPERIKSA	% BUMIL REAKTIF
				REAKTIF	NON REAKTIF	TOTAL		
1	2	3	4	5	6	7	8	9
1	Kayen	Jimbaran	46	0	46	46	100,0	0,00%
2		Durensawit	29	1	28	29	100,0	3,45%
3		Slungkep	65	0	65	65	100,0	0,00%
4		Beketel	37	1	36	37	100,0	2,70%
5		Purwokerto	31	0	31	31	100,0	0,00%
6		Sumbersari	74	0	74	74	100,0	0,00%
7		Brati	50	0	50	50	100,0	0,00%
8		Jatiroto	87	0	87	87	100,0	0,00%
9		Kayen	168	2	166	168	100,0	1,19%
10		Trimulyo	51	0	51	51	100,0	0,00%
11		Srikaton	47	0	47	47	100,0	0,00%
12		Pasuruhan	36	0	36	36	100,0	0,00%
13		Pesagi	46	1	45	46	100,0	2,17%
14		Rogomulyo	71	1	70	71	100,0	1,41%
15		Talun	63	1	62	63	100,0	1,59%
16		Boloagung	42	1	41	42	100,0	2,38%
17		Sundoluhur	51	1	50	51	100,0	1,96%
JUMLAH (KAB/KOTA)			994	9	985	994	100,0	0,91%

Sumber: Data Surveilans UPTD Puskesmas Kayen

TABEL 63

**JUMLAH BAYI YANG LAHIR DARI IBU REAKTIF HBsAg dan MENDAPATKAN HBIG
PUSKESMAS KAYEN
TAHUN 2023**

NO	PUSKESMAS	DESA	JUMLAH BAYI YANG LAHIR DARI IBU HBsAg Reaktif	JUMLAH BAYI YANG LAHIR DARI IBU HBsAg REAKTIF MENDAPAT HBIG					
				< 24 Jam		≥ 24 Jam		TOTAL	
				JUMLAH	%	JUMLAH	%	JUMLAH	%
1	2	3	4	5	6	7	8	9	10
1	Kayen	Jimbaran	1	1	100	0	0,0	1	100
2		Durensawit	2	2	100	0	0,0	2	100
3		Slungkep	1	1	100	0	0,0	1	100
4		Beketel	1	1	100	0	0,0	1	100
5		Purwokerto	1	1	100	0	0,0	1	100
6		Sumbersari	2	2	100	0	0,0	2	100
7		Brati	0	0	0	0	0,0	0	0
8		Jatiroto	1	1	100	0	0,0	1	100
9		Kayen	4	4	100	0	0,0	4	100
10		Trimulyo	2	2	100	0	0,0	2	100
11		Srikaton	0	0	0	0	0,0	0	0
12		Pasuruhan	0	0	0	0	0,0	0	0
13		Pesagi	0	0	0	0	0,0	0	0
14		Rogomulyo	0	0	0	0	0,0	0	0
15		Talun	1	1	100	0	0,0	1	100
16		Boloagung	2	2	100	0	0,0	2	100
17		Sundoluhur	1	1	100	0	0,0	1	100
JUMLAH (KAB/KOTA)			19	19	100	0	0,0	19	100

Sumber: Data Surveilans UPTD Puskesmas Kayen

TABEL 64

**KASUS BARU KUSTA MENURUT JENIS KELAMIN, KECAMATAN, DAN PUSKESMAS
PUSKESMAS KAYEN
TAHUN 2023**

NO	PUSKESMAS	DESA	KASUS BARU									
			PAUSI BASILER (PB)/ KUSTA KERING			MULTI BASILER (MB)/ KUSTA BASAH			PB + MB			
			L	P	L+P	L	P	L+P	L	P	L+P	
1	2	3	4	5	6	7	8	9	10	11	12	
1	Kayen	Jimbaran	0	0	0	0	0	0	0	0	0	0
2		Durensawit	0	0	0	1	0	1	1	0	1	
3		Slungkep	0	0	0	0	0	0	0	0	0	
4		Beketel	0	0	0	1	0	1	1	0	1	
5		Purwokerto	0	0	0	0	0	0	0	0	0	
6		Sumbersari	0	0	0	0	0	0	0	0	0	
7		Brati	0	0	0	0	0	0	0	0	0	
8		Jatiroto	0	0	0	1	0	1	1	0	1	
9		Kayen	0	0	0	0	0	0	0	0	0	
10		Trimulyo	0	0	0	0	0	0	0	0	0	
11		Srikaton	0	0	0	1	1	2	1	1	2	
12		Pasuruhan	0	0	0	0	0	0	0	0	0	
13		Pesagi	0	0	0	0	0	0	0	0	0	
14		Rogomulyo	0	0	0	0	0	0	0	0	0	

15		Talun	0	0	0	0	0	0	0	0	0
16		Boloagung	0	0	0	1	0	1	1	0	1
17		Sundoluhur	0	0	0	0	0	0	0	0	0
JUMLAH (KAB/KOTA)			0	0	0	5	1	6	5	1	6
PROPORSI JENIS KELAMIN			0,0	0,0		83,3	16,7		83,3	16,7	
ANGKA PENEMUAN KASUS BARU (NCDR/NEW CASE DETECTION RATE) PER 100.000 PENDUDUK									12,1	2,4	7,2

Sumber: Data Programmer Kusta UPTD Puskesmas Kayen

TABEL 65

**KASUS BARU KUSTA CACAT TINGKAT 0, CACAT TINGKAT 2, PENDERITA KUSTA ANAK<15 TAHUN,
MENURUT KECAMATAN DAN PUSKESMAS
PUSKESMAS KAYEN
TAHUN 2023**

NO	PUSKESMAS	DESA	KASUS BARU							
			PENDERITA KUSTA	CACAT TINGKAT 0		CACAT TINGKAT 2		PENDERITA KUSTA ANAK <15 TAHUN		PENDERITA KUSTA ANAK<15 TAHUN DENGAN CACAT TINGKAT 2
				JUMLAH	%	JUMLAH	%	JUMLAH	%	JUMLAH
1	2	3	4	5	6	7	8	9	10	11
1	Kayen	Jimbaran	0	0	0,0	0	0,0	0	0,0	0
2		Durensawit	1	0	0,0	0	0,0	0	0,0	0
3		Slungkep	0	0	0,0	0	0,0	0	0,0	0
4		Beketel	1	0	0,0	0	0,0	0	0,0	0
5		Purwokerto	0	0	0,0	0	0,0	0	0,0	0
6		Sumbersari	0	0	0,0	0	0,0	0	0,0	0
7		Brati	0	0	0,0	0	0,0	0	0,0	0
8		Jatiroto	1	0	0,0	0	0,0	0	0,0	0
9		Kayen	0	0	0,0	0	0,0	0	0,0	0
10		Trimulyo	0	0	0,0	0	0,0	0	0,0	0
11		Srikaton	2	0	0,0	0	0,0	0	0,0	0
12		Pasuruhan	0	0	0,0	0	0,0	0	0,0	0
13		Pesagi	0	0	0,0	0	0,0	0	0,0	0

14		Rogomulyo	0	0	0,0	0	0,0	0	0,0	0
15		Talun	0	0	0,0	0	0,0	0	0,0	0
16		Boloagung	1	0	0,0	0	0,0	0	0,0	0
17		Sundoluhur	0	0	0,0	0	0,0	0	0,0	0
JUMLAH (KAB/KOTA)			6	0	0,0	0	0,0	0	0,0	0
ANGKA CACAT TINGKAT 2 PER 1.000.000 PENDUDUK						0,0				

Sumber: Data Programmer Kusta UPTD Puskesmas Kayen

TABEL 66

**JUMLAH KASUS TERDAFTAR DAN ANGKA PREVALENSI PENYAKIT KUSTA MENURUT TIPE/JENIS, USIA, KECAMATAN, DAN PUSKESMAS
PUSKESMAS KAYEN
TAHUN 2023**

NO	PUSKESMAS	DESA	KASUS TERDAFTAR									
			PAUSI BASILER/KUSTA KERING			MULTI BASILER/KUSTA BASAH			JUMLAH			
			ANAK	DEWASA	TOTAL	ANAK	DEWASA	TOTAL	ANAK	DEWASA	TOTAL	
1	2	3	4	5	6	7	8	9	10	11	12	
1	Kayen	Jimbaran			0			0	0	0	0	
2		Durensawit			0			0	0	0	0	
3		Slungkep			0			0	0	0	0	
4		Beketel			0			0	0	0	0	
5		Purwokerto			0			0	0	0	0	
6		Sumbersari			0			0	0	0	0	
7		Brati			0			0	0	0	0	
8		Jatiroto			0			0	0	0	0	
9		Kayen			0			0	0	0	0	
10		Trimulyo			0			0	0	0	0	
11		Srikaton			0			0	0	0	0	
12		Pasuruhan			0			0	0	0	0	
13		Pesagi			0			0	0	0	0	
14		Rogomulyo			0			0	0	0	0	
15		Talun			0			0	0	0	0	
16		Boloagung			0			0	0	0	0	
17		Sundoluhur			0			0	0	0	0	
JUMLAH (KAB/KOTA)			0	0	0	0	0	0	0	0	0	
ANGKA PREVALENSI PER 10.000 PENDUDUK												0,0

Sumber: Data Programmer Kusta UPTD Puskesmas Kayen

TABEL 67

**PENDERITA KUSTA SELESAI BEROBAT (RELEASE FROM TREATMENT/RFT) MENURUT TIPE, KECAMATAN, DAN PUSKESMAS
PUSKESMAS KAYEN
TAHUN 2023**

NO	PUSKESMAS	DESA	KUSTA (PB)			KUSTA (MB)		
			TAHUN 2022			TAHUN 2021		
			JML PENDERITA BARU ^a	JML PENDERITA RFT	RFT RATE PB (%)	JML PENDERITA BARU ^b	JML PENDERITA RFT	RFT RATE MB (%)
1	2	3	4	5	6	7	8	9
1	Kayen	Jimbaran	0	0	0,0	0	0	0,0
2		Durensawit	0	0	0,0	0	0	0,0
3		Slungkep	0	0	0,0	0	0	0,0
4		Beketel	0	0	0,0	0	0	0,0
5		Purwokerto	0	0	0,0	0	0	0,0
6		Sumbersari	0	0	0,0	0	0	0,0
7		Brati	0	0	0,0	1	1	100,0
8		Jatiroto	0	0	0,0	0	0	0,0
9		Kayen	0	0	0,0	0	0	0,0
10		Trimulyo	0	0	0,0	0	0	0,0
11		Srikaton	0	0	0,0	0	0	0,0
12		Pasuruhan	0	0	0,0	1	0	0,0
13		Pesagi	0	0	0,0	0	0	0,0
14		Rogomulyo	1	1	100,0	0	0	0,0
15		Talun	0	0	0,0	0	0	0,0
16		Boloagung	0	0	0,0	1	1	100,0

17	Sundoluhur	0	0	0,0	0	0	0,0
JUMLAH PUSKESMAS		1	1	100,0	3	2	66,7

Sumber: Data Programmer Kusta UPTD Puskesmas Kayen

Keterangan :

- a = Penderita kusta PB merupakan penderita pada kohort yang sama, yaitu diambil dari penderita baru yang masuk dalam kohort yang sama 1 tahun sebelumnya, misalnya: untuk mencari RFT rate tahun 2021, maka dapat dihitung dari penderita baru tahun 2020 yang menyelesaikan pengobatan tepat waktu
- b= Penderita kusta MB merupakan penderita pada kohort yang sama, yaitu diambil dari penderita baru yang masuk dalam kohort yang sama 2 tahun sebelumnya, misalnya: untuk mencari RFT rate tahun 2021, maka dapat dihitung dari penderita baru tahun 2019 yang menyelesaikan pengobatan tepat waktu

TABEL 68

**JUMLAH KASUS AFP (NON POLIO) MENURUT KECAMATAN DAN PUSKESMAS
PUSKESMAS KAYEN
TAHUN 2023**

NO	PUSKESMAS	DESA	JUMLAH PENDUDUK <15 TAHUN	JUMLAH KASUS AFP (NON POLIO)
1	2	3	4	5
1	Kayen	Jimbaran	4.037	
2		Durensawit	2.386	
3		Slungkep	4.743	1
4		Beketel	3.186	
5		Purwokerto	2.094	
6		Sumbersari	6.049	
7		Brati	3.947	
8		Jatiroto	7.433	
9		Kayen	13.217	1
10		Trimulyo	6.134	
11		Srikaton	3.948	
12		Pasuruhan	2.929	
13		Pesagi	4.201	
14		Rogomulyo	3.781	
15		Talun	5.354	
16		Boloagung	4.029	
17		Sundoluhur	5.432	
JUMLAH PUSKESMAS			82.900	2
AFP RATE (NON POLIO) PER 100.000 PENDUDUK USIA < 15 TAHUN				2,4

Sumber: Data Surveilans UPTD Puskesmas Kayen

Keterangan: Jumlah kasus adalah seluruh kasus yang ada di wilayah kerja puskesmas tersebut termasuk kasus yang ditemukan di RS

TABEL 69

**JUMLAH KASUS PENYAKIT YANG DAPAT DICEGAH DENGAN IMUNISASI (PD3I) MENURUT JENIS KELAMIN, KECAMATAN, DAN PUSKESMAS
PUSKESMAS KAYEN
TAHUN 2023**

NO	PUSKESMAS	DESA	JUMLAH KASUS PD3I																
			DIFTERI				PERTUSIS			TETANUS NEONATORUM				HEPATITIS B			SUSPEK CAMPAK		
			JUMLAH KASUS			MENINGGAL	L	P	L+P	JUMLAH KASUS			MENINGGAL	JUMLAH KASUS					
			L	P	L+P					L	P	L+P		L	P	L+P	L	P	L+P
1	2	3	4	5	6	7	8	9	10	11	12	13	14	15	16	17	18	19	20
1	Kayen	Jimbaran			0				0			0				0			0
2		Durensawit			0				0			0				0			0
3		Slungkep			0				0			0				0			0
4		Beketel			0				0			0				0			0
5		Purwokerto			0				0			0				0			0
6		Sumbersari			0				0			0				0			0
7		Brati			0				0			0				0			0
8		Jatiroto			0				0			0				0			0
9		Kayen			0				0			0				0	1	0	1
10		Trimulyo			0				0			0				0			0
11		Srikaton			0				0			0				0			0
12		Pasuruhan			0				0			0				0			0
13		Pesagi			0				0			0				0			0
14		Rogomulyo			0				0			0				0			0

15		Talun			0				0					0				0	
16		Boloagung			0				0					0				0	
17		Sundoluhur			0				0					0				0	
JUMLAH PUSKESMAS			0	0	0	0	0	0	0	0	0	0	0	0	0	0	1	0	1
CASE FATALITY RATE (%)						0,0				0,0									
INCIDENCE RATE SUSPEK CAMPAK															1,2	0,0	1,2		

Sumber: Data Surveilans UPTD Puskesmas Kayen

TABEL 70

**KEJADIAN LUAR BIASA (KLB) DI DESA/KELURAHAN YANG DITANGANI < 24 JAM
PUSKESMAS KAYEN
TAHUN 2023**

NO	PUSKESMAS	DESA	KLB DI DESA/KELURAHAN		
			JUMLAH	DITANGANI <24 JAM	%
1	2	3	4	5	6
1	Kayen	Jimbaran	1	1	100,0
2		Durensawit	0	0	0,0
3		Slungkep	2	2	100,0
4		Beketel	0	0	0,0
5		Purwokerto	0	0	0,0
6		Sumbersari	1	1	100,0
7		Brati	0	0	0,0
8		Jatiroto	0	0	0,0
9		Kayen	1	1	100,0
10		Trimulyo	2	2	100,0
11		Srikaton	1	1	100,0
12		Pasuruhan	2	2	100,0
13		Pesagi	2	2	100,0
14		Rogomulyo	1	1	100,0
15		Talun	0	0	0,0
16		Boloagung	0	0	0,0
17		Sundoluhur	0	0	0,0
JUMLAH PUSKESMAS			13	13	100,0

Sumber: Data Surveilans dan Tim Tanggap Darurat Bencana UPTD Puskesmas Kayen

TABEL 71

JUMLAH PENDERITA DAN KEMATIAN PADA KLB MENURUT JENIS KEJADIAN LUAR BIASA (KLB)

PUSKESMAS KAYEN

TAHUN 2023

NO	JENIS KEJADIAN LUAR BIASA	YANG TERSERANG		WAKTU KEJADIAN (TANGGAL)			JUMLAH PENDERITA			KELOMPOK UMUR PENDERITA												JUMLAH KEMATIAN			JUMLAH PENDUDUK TERANCAM			ATTACK RATE (%)			CFR (%)		
		JUMLAH KEC	JUMLAH DESA/KEL	DIKETAHUI	DITANGGU-LANGI	AKHIR	L	P	L+P	0-7 HARI	8-28 HARI	1-11 BLN	1-4 THN	5-9 THN	10-14 THN	15-19 THN	20-44 THN	45-54 THN	55-59 THN	60-69 THN	70+ THN	L	P	L+P	L	P	L+P	L	P	L+P	L	P	L+P
1	COVID	1	1	28/04/2023	28/04/2023		1		1			1										1		1	40	40	80	1,3	0	1,3	100	0	100

Sumber: Data Surveilans dan Tim Tanggap Darurat Bencana UPTD Puskesmas Kayen

TABEL 72

**KASUS DEMAM BERDARAH DENGUE (DBD) MENURUT JENIS KELAMIN, KECAMATAN, DAN PUSKESMAS
PUSKESMAS KAYEN
TAHUN 2023**

NO	PUSKESMAS	DESA	DEMAM BERDARAH DENGUE (DBD)									
			JUMLAH KASUS			MENINGGAL			CFR (%)			
			L	P	L+P	L	P	L+P	L	P	L+P	
1	2	3	4	5	6	7	8	9	10	11	12	
1	Kayen	Jimbaran	1	0	1	0	0	0	0	0	0	0
0		Durensawit	0	0	0	0	0	0	0	0	0	0
3		Slungkep	1	0	1	0	0	0	0	0	0	0
4		Beketel	0	0	0	0	0	0	0	0	0	0
5		Purwokerto	1	1	2	0	0	0	0	0	0	0
6		Sumbersari	0	0	0	0	0	0	0	0	0	0
7		Brati	0	0	0	0	0	0	0	0	0	0
8		Jatiroto	0	0	0	0	0	0	0	0	0	0
9		Kayen	2	3	5	0	0	0	0	0	0	0
10		Trimulyo	0	0	0	0	0	0	0	0	0	0
11		Srikaton	0	0	0	0	0	0	0	0	0	0
12		Pasuruhan	0	1	1	0	0	0	0	0	0	0
13		Pesagi	0	0	0	0	0	0	0	0	0	0
14		Rogomulyo	0	2	2	0	0	0	0	0	0	0
15		Talun	2	3	5	0	0	0	0	0	0	0
16		Boloagung	0	0	0	0	0	0	0	0	0	0
17		Sundoluhur	0	0	0	0	0	0	0	0	0	0
JUMLAH KASUS PUSKESMAS			7	10	17	0	0	0	0,0	0,0	0,0	
ANGKA KESAKITAN DBD PER 100.000 PENDUDUK			20,5									

Keterangan: Jumlah kasus adalah seluruh kasus yang ada di wilayah kerja puskesmas tersebut termasuk kasus yang ditemukan di RS

Sumber: Data Surveilans UPTD Puskesmas Kayen

TABEL 73

KESAKITAN DAN KEMATIAN AKIBAT MALARIA MENURUT JENIS KELAMIN, KECAMATAN, DAN PUSKESMAS

PUSKESMAS
KAYEN
TAHUN 2023

NO	PUSKESMAS	DESA	MALARIA															
			SUSPEK	KONFIRMASI LABORATORIUM			% KONFIRMASI LABORATORIUM	POSITIF			PENGOBATAN STANDAR	% PENGOBATAN STANDAR	MENINGGAL			CFR		
				MIKROSKOPIS	RAPID DIAGNOSTIC TEST (RDT)	TOTAL		L	P	L+P			L	P	L+P	L	P	L+P
1	2	3	4	5	6	7	8	9	10	11	12	13	14	15	16	17	18	19
1	Kayen	Jimbaran				0	0			0		0			0	0	0	0
2		Durensawit				0	0			0		0			0	0	0	0
3		Slungkep				0	0			0		0			0	0	0	0
4		Beketel				0	0			0		0			0	0	0	0
5		Purwokerto				0	0			0		0			0	0	0	0
6		Sumbersari				0	0			0		0			0	0	0	0
7		Brati				0	0			0		0			0	0	0	0
8		Jatiroto				0	0			0		0			0	0	0	0
9		Kayen				0	0			0		0			0	0	0	0
10		Trimulyo				0	0			0		0			0	0	0	0
11		Srikaton				0	0			0		0			0	0	0	0
12		Pasuruhan				0	0			0		0			0	0	0	0
13		Pesagi				0	0			0		0			0	0	0	0
14		Rogomulyo				0	0			0		0			0	0	0	0
15		Talun				0	0			0		0			0	0	0	0

16		Boloagung				0	0			0		0			0	0	0	0
17		Sundoluhur				0	0			0		0			0	0	0	0
JUMLAH PUSKESMAS			0	0	0	0	0	0	0	0	0	0	0	0	0	0	0	0
ANGKA KESAKITAN (ANNUAL PARASITE INCIDENCE) PER 1.000 PENDUDUK										0,0								

Sumber: Data Surveilans UPTD Puskesmas Kayen

TABEL 74

**PENDERITA KRONIS FILARIASIS MENURUT JENIS KELAMIN, KECAMATAN, DAN PUSKESMAS
PUSKESMAS KAYEN
TAHUN 2023**

NO	PUSKESMAS	DESA	PENDERITA KRONIS FILARIASIS														
			KASUS KRONIS TAHUN SEBELUMNYA			KASUS KRONIS BARU DITEMUKAN			KASUS KRONIS PINDAH			KASUS KRONIS MENINGGAL			JUMLAH SELURUH KASUS KRONIS		
			L	P	L+P	L	P	L+P	L	P	L+P	L	P	L+P	L	P	L+P
1	2	3	4	5	6	7	8	9	10	11	12	13	14	15	16	17	18
1	Kayen	Jimbaran			0			0			0			0	0	0	0
2		Durensawit			0			0			0			0	0	0	0
3		Slungkep			0			0			0			0	0	0	0
4		Beketel			0			0			0			0	0	0	0
5		Purwokerto			0			0			0			0	0	0	0
6		Sumbersari			0			0			0			0	0	0	0
7		Brati			0			0			0			0	0	0	0
8		Jatiroto			0			0			0			0	0	0	0
9		Kayen			0			0			0			0	0	0	0
10		Trimulyo			0			0			0			0	0	0	0
11		Srikaton			0			0			0			0	0	0	0
12		Pasuruhan			0			0			0			0	0	0	0
13		Pesagi			0			0			0			0	0	0	0
14		Rogomulyo			0			0			0			0	0	0	0
15		Talun			0			0			0			0	0	0	0
16		Boloagung			0			0			0			0	0	0	0
17		Sundoluhur			0			0			0			0	0	0	0
JUMLAH PUSKESMAS			0	0	0	0	0	0	0	0	0	0	0	0	0	0	0

Keterangan : Jumlah kasus adalah seluruh kasus yang ada di wilayah kerja puskesmas tersebut termasuk kasus yang ditemukan di RS

TABEL 75

PELAYANAN KESEHATAN PENDERITA HIPERTENSI MENURUT JENIS KELAMIN, KECAMATAN, DAN PUSKESMAS

PUSKESMAS KAYEN
TAHUN 2023

NO	PUSKESMAS	DESA	JUMLAH ESTIMASI PENDERITA HIPERTENSI BERUSIA ≥ 15 TAHUN			MENDAPAT PELAYANAN KESEHATAN					
						LAKI-LAKI		PEREMPUAN		LAKI-LAKI + PEREMPUAN	
			LAKI-LAKI	PEREMPUAN	LAKI-LAKI + PEREMPUAN	JUMLAH	%	JUMLAH	%	JUMLAH	%
1	2	3	4	5	6	7	8	9	10	11	12
1	Kayen	Jimbaran	471	502	973	471	100,0	502	100,0	973	100,0
2		Durensawit	276	294	570	276	100,0	294	100,0	570	100,0
3		Slungkep	541	562	1.103	541	100,0	562	100,0	1.103	100,0
4		Beketel	393	389	782	393	100,0	389	100,0	782	100,0
5		Purwokerto	247	250	497	247	100,0	250	100,0	497	100,0
6		Sumbersari	715	734	1.449	715	100,0	734	100,0	1.449	100,0
7		Brati	486	472	958	486	100,0	472	100,0	958	100,0
8		Jatiroto	869	889	1.758	869	100,0	889	100,0	1.758	100,0
9		Kayen	1.544	1.568	3.112	1.544	100,0	1.568	100,0	3.112	100,0
10		Trimulyo	443	447	890	443	100,0	447	100,0	890	100,0
11		Srikaton	466	464	930	466	100,0	464	100,0	930	100,0
12		Pasuruhan	333	338	671	333	100,0	338	100,0	671	100,0
13		Pesagi	482	491	973	482	100,0	491	100,0	973	100,0

14		Rogomulyo	724	735	1.459	724	100,0	735	100,0	1.459	100,0
15		Talun	622	650	1.272	622	100,0	650	100,0	1.272	100,0
16		Boloagung	473	495	968	473	100,0	495	100,0	968	100,0
17		Sundoluhur	643	626	1.269	643	100,0	626	100,0	1.269	100,0
JUMLAH PUSKESMAS			9.728	9.906	19.634	9.728	100,0	9.906	100,0	19.634	100,0

Sumber: Data Programmer Upaya Kesehatan Perorangan UPTD Puskesmas Kayen

TABEL 76

**PELAYANAN KESEHATAN PENDERITA DIABETES MELITUS (DM) MENURUT KECAMATAN
DAN PUSKESMAS
PUSKESMAS KAYEN
TAHUN 2023**

NO	PUSKESMAS	DESA	JUMLAH PENDERITA DM	PENDERITA DM YANG MENDAPATKAN PELAYANAN KESEHATAN SESUAI STANDAR	
				JUMLAH	%
1	2	3	4	5	6
1	Kayen	Jimbaran	98	98	100,0
2		Durensawit	57	58	101,8
3		Slungkep	112	111	99,1
4		Beketel	77	79	102,6
5		Purwokerto	50	50	100,0
6		Sumbersari	146	146	100,0
7		Brati	97	97	100,0
8		Jatiroto	178	177	99,4
9		Kayen	314	314	100,0
10		Trimulyo	90	90	100,0
11		Srikaton	94	94	100,0
12		Pasuruhan	68	67	98,5
13		Pesagi	99	99	100,0
14		Rogomulyo	147	147	100,0
15		Talun	129	130	100,8
16		Boloagung	98	97	99,0
17		Sundoluhur	128	128	100,0
JUMLAH PUSKESMAS			1.982	1.982	100,0

Sumber: Data Programmer Upaya Kesehatan Perorangan UPTD Puskesmas Kayen

TABEL 77

CAKUPAN DETEKSI DINI KANKER LEHER RAHIM DENGAN METODE IVA DAN KANKER PAYUDARA DENGAN PEMERIKSAAN KLINIS (SADANIS)

MENURUT KECAMATAN DAN PUSKESMAS

PUSKESMAS KAYEN

TAHUN 2023

NO	PUSKESMAS	DESA	PUSKESMAS MELAKSANAKAN KEGIATAN DETEKSI DINI IVA & SADANIS*	PEREMPUAN USIA 30-50 TAHUN	PEMERIKSAAN IVA		PEMERIKSAAN SADANIS		IVA POSITIF		CURIGA KANKER LEHER RAHIM		KRIOTERAPI		IVA POSITIF DAN CURIGA KANKER LEHER RAHIM DIRUJUK		TUMOR/BENJOLAN		CURIGA KANKER PAYUDARA		TUMOR DAN CURIGA KANKER PAYUDARA DIRUJUK	
					JML	%	JML	%	JML	%	JML	%	JML	%	JML	%	JML	%	JML	%	JML	%
1	2	3	4	5	6	7	8	9	10	11	12	13	14	15	16	17	18	19	20	21	22	23
1	Kayen	Jimbaran	v	1.232	0	0,0		0,0	0	0,0		0,0		0,0		0,0		0,0		0,0		0,0
2		Durensawit	v	676	1	0,1	1	0,1	0	0,0	0	0,0	0	0,0	0	0,0	0	0,0	0	0,0	0	0,0
3		Slungkep	v	1.328	1	0,1	1	0,1	0	0,0	0	0,0	0	0,0	0	0,0	0	0,0	0	0,0	0	0,0
4		Beketel	v	711	0	0,0		0,0		0,0		0,0		0,0		0,0		0,0		0,0		0,0
5		Purwokerto	v	641	0	0,0		0,0		0,0		0,0		0,0		0,0		0,0		0,0		0,0
6		Sumbersari	v	1.732	1	0,1	1	0,1	0	0,0	0	0,0	0	0,0	0	0,0	0	0,0	0	0,0	0	0,0
7		Brati	v	1.028	0	0,0		0,0		0,0		0,0		0,0		0,0		0,0		0,0		0,0
8		Jatiroto	v	1.996	0	0,0		0,0		0,0		0,0		0,0		0,0		0,0		0,0		0,0
9		Kayen	v	4.507	1	0,0	1	0,0	0	0,0	0	0,0	0	0,0	0	0,0	0	0,0	0	0,0	0	0,0
10		Trimulyo	v	1.041	4	0,4	4	0,4	0	0,0	0	0,0	0	0,0	0	0,0	0	0,0	0	0,0	0	0,0
11		Srikaton	v	1.034	2	0,2	2	0,2	0	0,0	0	0,0	0	0,0	0	0,0	0	0,0	0	0,0	0	0,0
12		Pasuruhan	v	569	0	0,0		0,0		0,0		0,0		0,0		0,0		0,0		0,0		0,0
13		Pesagi	v	1.199	0	0,0		0,0		0,0		0,0		0,0		0,0		0,0		0,0		0,0
14		Rogomulyo	v	1.873	0	0,0		0,0		0,0		0,0		0,0		0,0		0,0		0,0		0,0
15		Talun	v	1.562	5	0,3	5	0,3	0	0,0	0	0,0	0	0,0	0	0,0	0	0,0	0	0,0	0	0,0
16		Boloagung	v	1.038	1	0,1	1	0,1	0	0,0	0	0,0	0	0,0	0	0,0	0	0,0	0	0,0	0	0,0
17		Sundoluhur	v	1.663	0	0,0		0,0		0,0		0,0		0,0		0,0		0,0		0,0		0,0
JUMLAH PUSKESMAS				17	23.830	16	0,1	16	0,0	0	0,0	0	0,0	0	0,0	0	0,0	0	0,0	0	0,0	0

Sumber: Data Programmer Upaya Kesehatan Perorangan UPTD Puskesmas Kayen

TABEL 78

PELAYANAN KESEHATAN ORANG DENGAN GANGGUAN JIWA (ODGJ) BERAT MENURUT KECAMATAN DAN PUSKESMAS

PUSKESMAS KAYEN

TAHUN 2023

NO	PUSKESMAS	DESA	SASARAN ODGJ BERAT	PELAYANAN KESEHATAN ODGJ BERAT										MENDAPAT PELAYANAN KESEHATAN	
				SKIZOFRENIA			PSIKOTIK AKUT			TOTAL			JUMLAH	%	
				0-14 th	15-59 th	≥ 60 th	0-14 th	15 - 59 th	≥ 60 th	0-14 th	15 - 59 th	≥ 60 th			
1	2	3	4	5	6	7	8	9	10	11	12	13	14	15	
1	Kayen	Jimbaran	10		7						0	7	0	7	70,0
2		Durensawit	6		4	1					0	4	1	5	83,3
3		Slungkep	12		15						0	15	0	15	125,0
4		Beketel	8		2						0	2	0	2	25,0
5		Purwokerto	5		0						0	0	0	0	0,0
6		Sumbersari	15		15						0	15	0	15	100,0
7		Brati	10	2	8	1					2	8	1	11	110,0
8		Jatiroto	18		17	1					0	17	1	18	100,0
9		Kayen	32		29	1					0	29	1	30	93,8
10		Trimulyo	15		20						0	20	0	20	133,3
11		Srikaton	10		6	1					0	6	1	7	70,0
12		Pasuruhan	7		3						0	3	0	3	42,9
13		Pesagi	10		13	3					0	13	3	16	160,0
14		Rogomulyo	9		9						0	9	0	9	100,0
15		Talun	13		16	2					0	16	2	18	138,5
16		Boloagung	10		8	1					0	8	1	9	90,0
17		Sundoluhur	13		12						0	12	0	12	92,3
JUMLAH PUSKESMAS			203	2	184	11	0	0	0	2	184	11	197	97,0	

Sumber: Data Programmer Kesehatan Jiwa UPTD Puskesmas Kayen

TABEL 79

**PERSENTASE SARANA AIR MINUM YANG DIAWASI/DIPERIKSA KUALITAS AIR MINUMNYA SESUAI STANDAR
MENURUT KECAMATAN DAN PUSKESMAS
PUSKESMAS KAYEN
TAHUN 2023**

NO	PUSKESMAS	DESA	JUMLAH DESA/ KELURAHAN	JUMLAH SARANA AIR MINUM	SARANA AIR MINUM YANG DIAWASI/ DIPERIKSA KUALITAS AIR MINUMNYA SESUAI STANDAR (AMAN)	
					JUMLAH	%
1	2	3	4	5	6	7
1	Kayen	Jimbaran	1	1	1	100
2		Durensawit	1	1	1	100
3		Slungkep	1	1	1	100
4		Beketel	1	1	1	100
5		Purwokerto	1	1	1	100
6		Sumbersari	1	1	1	100
7		Brati	1	1	1	100
8		Jatiroto	1	1	1	100
9		Kayen	1	0	0	0
10		Trimulyo	1	0	0	0
11		Srikaton	1	0	0	0
12		Pasuruhan	1	1	1	100
13		Pesagi	1	0	0	0
14		Rogomulyo	1	0	0	0
15		Talun	1	1	1	100
16		Boloagung	1	1	1	100
17		Sundoluhur	1	0	0	0
JUMLAH PUSKESMAS			17	11	11	100

Sumber: Data Kegiatan Lapangan Tenaga Sanitarian (Kesehatan Lingkungan) UPTD Puskesmas Kayen

TABEL 80

JUMLAH KEPALA KELUARGA DENGAN AKSES TERHADAP FASILITAS SANITASI YANG AMAN (JAMBAN SEHAT) MENURUT KECAMATAN DAN PUSKESMAS

PUSKESMAS KAYEN

TAHUN 2023

NO	PUSKESMAS	DESA	JUMLAH KK	JUMLAH KK PENGGUNA						KK SBS		KK DENGAN AKSES TERHADAP FASILITAS SANITASI YANG LAYAK		PERSENTASE KK DENGAN AKSES TERHADAP FASILITAS SANITASI YANG AMAN
				AKSES SANITASI AMAN	AKSES SANITASI LAYAK SENDIRI	AKSES LAYAK BERSAMA	AKSES BELUM LAYAK	BABS TERTUTUP	BABS TERBUKA	JUMLAH	%	JUMLAH	%	
1	2	3	4	5	6	7	8	9	10	11	12	13	14	15
1	Kayen	Jimbaran	1175	10	957	120				1087	92,51	1087	92,51	0,85
2		Durensawit	679	0	511	63				574	84,54	574	84,54	0,00
3		Slungkep	1292	109	965	122				1196	92,57	1196	92,57	8,44
4		Beketel	903	0	735	96				831	92,03	831	92,03	0,00
5		Purwokerto	571	0	430	19				449	78,63	449	78,63	0,00
6		Sumbersari	1849	133	1341	161				1635	88,43	1635	88,43	7,19
7		Brati	1202	0	790	66				856	71,21	856	71,21	0,00
8		Jatiroto	2008	160	1647	175				1982	98,71	1982	98,71	7,97
9		Kayen	4120	370	3000	202				3572	86,70	3572	86,70	8,98
10		Trimulyo	1225	92	917	192				1201	98,04	1201	98,04	7,51
11		Srikaton	1136	78	781	187				1046	92,08	1046	92,08	6,87
12		Pasuruhan	1012	70	693	70				833	82,31	833	82,31	6,92
13		Pesagi	1086	95	905	73				1073	98,80	1073	98,80	8,75
14		Rogomulyo	1793	143	1434	114				1691	94,31	1691	94,31	7,98
15		Talun	1452	124	1120	135				1379	94,97	1379	94,97	8,54

16		Boloagung	1324	103	1023	166				1292	97,58	1292	97,58	7,78
17		Sundoluhur	1661	138	1271	195				1604	96,57	1604	96,57	8,31
JUMLAH PUSKESMAS			24488	1625	18520	2156	0	0	0	22301	91,07	22301	91,07	6,64

Sumber: Data Kegiatan Lapangan Tenaga Sanitarian (Kesehatan Lingkungan) UPTD Puskesmas Kayen

TABEL 81

**SANITASI TOTAL BERBASIS MASYARAKAT DAN RUMAH SEHAT MENURUT KECAMATAN DAN PUSKESMAS
PUSKESMAS KAYEN
TAHUN 2023**

NO	PUSKESMAS	DESA	JUMLAH DESA/ KELURAHAN	JUMLAH KK	SANITASI TOTAL BERBASIS MASYARAKAT (STBM)															
					DESA/KELURAHAN STOP BABS (SBS)		KK CUCI TANGAN PAKAI SABUN (CTPS)		KK PENGELOLAAN AIR MINUM DAN MAKANAN RUMAH TANGGA (PAMMRT)		KK PENGELOLAAN SAMPAH RUMAH TANGGA (PSRT)		KK PENGELOLAAN LIMBAH CAIR RUMAH TANGGA (PLCRT)		DESA/KELURAHAN 5 PILAR STBM		KK PENGELOLAAN KUALITAS UDARA DALAM RUMAH TANGGA (PKURT)		KK AKSES RUMAH SEHAT	
					JML	%	JML	%	JML	%	JML	%	JML	%	JML	%	JML	%	JML	%
1	2	3	4	5	6	7	8	9	10	11	12	13	14	15	16	17	18	19	20	21
1	Kayen	Jimbaran	1	1175	1	100	1114	94,81	1115	94,89	1005	85,53	705	60,00	0	0	845	71,91	1009	85,87
2		Durensawit	1	679	1	100	658	96,91	658	96,91	568	83,65	462	68,04	0	0	567	83,51	657	96,76
3		Slungkep	1	1292	1	100	1214	93,96	1124	87,00	1110	85,91	967	74,85	0	0	907	70,20	987	76,39
4		Beketel	1	903	1	100	875	96,90	801	88,70	745	82,50	690	76,41	0	0	750	83,06	809	89,59
5		Purwokerto	1	571	1	100	520	91,07	520	91,07	498	87,22	450	78,81	0	0	509	89,14	502	87,92
6		Sumbersari	1	1849	1	100	1798	97,24	1684	91,08	1518	82,10	1320	71,39	0	0	1310	70,85	1502	81,23
7		Brati	1	1202	1	100	1120	93,18	1110	92,35	1025	85,27	854	71,05	0	0	980	81,53	879	73,13
8		Jatiroto	1	2008	1	100	1886	93,92	1984	98,80	1875	93,38	1682	83,76	0	0	1467	73,06	1450	72,21
9		Kayen	1	4120	1	100	3975	96,48	4000	97,09	3582	86,94	3004	72,91	0	0	2789	67,69	2687	65,22
10		Trimulyo	1	1225	1	100	1120	91,43	1179	96,24	1002	81,80	904	73,80	0	0	776	63,35	898	73,31
11		Srikaton	1	1136	1	100	1014	89,26	1120	98,59	978	86,09	1003	88,29	0	0	773	68,05	926	81,51
12		Pasuruhan	1	1012	1	100	875	86,46	985	97,33	857	84,68	752	74,31	0	0	645	63,74	664	65,61
13		Pesagi	1	1086	1	100	1010	93,00	997	91,80	895	82,41	689	63,44	0	0	798	73,48	789	72,65

14		Rogomulyo	1	1793	1	100	1675	93,42	1584	88,34	1485	82,82	1258	70,16	0	0	1091	60,85	987	55,05
15		Talun	1	1452	1	100	1302	89,67	1257	86,57	1240	85,40	1187	81,75	0	0	1230	84,71	1435	98,83
16		Boloagung	1	1324	1	100	1258	95,02	1278	96,53	1258	95,02	1089	82,25	0	0	998	75,38	1221	92,22
17		Sundoluhur	1	1661	1	100	1335	80,37	1569	94,46	1425	85,79	1134	68,27	0	0	1234	74,29	1198	72,13
JUMLAH PUSKESMAS			17	24488	17	100	22749	92,90	22965	93,78	21066	86,03	18150	74,12	0	0	17669	72,15	18600	75,96

Sumber: Data Kegiatan Lapangan Tenaga Sanitarian (Kesehatan Lingkungan) UPTD Puskesmas Kayen

TABEL 82

PERSENTASE TEMPAT DAN FASILITAS UMUM(TFU) YANG DILAKUKAN PENGAWASAN SESUAI STANDAR MENURUT KECAMATAN DAN PUSKESMAS

PUSKESMAS KAYEN

TAHUN 2023

NO	PUSKESMAS	DESA	TFU TERDAFTAR					TFU YANG DILAKUKAN PENGAWASAN SESUAI STANDAR (IKL)										
			SEKOLAH		PUSKESMAS	PASAR	TOTAL	SARANA PENDIDIKAN				PUSKESMAS		PASAR		TOTAL		
			SD/MI	SMP/MTs				Σ	%	Σ	%	Σ	%	Σ	%	Σ	%	
					Σ	%	Σ											%
1	2	3	4	5	6	7	8	9	10	11	12	13	14	15	16	17	18	
1	Kayen	Jimbaran	3	0	0	0	3	2	66,7	0	0	0	0	0	0	2	66,67	
2		Durensawit	2	0	0	0	2	2	100,0	0	0	0	0	0	0	2	100,00	
3		Slungkep	4	0	0	0	4	2	50,0	0	0	0	0	0	0	2	50,00	
4		Beketel	2	1	0	1	4	0	0,0	0	0	0	0	0	0	0	0	0,00
5		Purwokerto	1	0	0	0	1	0	0,0	0	0	0	0	0	0	0	0	0,00
6		Sumbersari	4	0	0	0	4	2	50,0	0	0	0	0	0	0	2	50,00	
7		Brati	4	0	0	0	4	2	50,0	0	0	0	0	0	0	2	50,00	
8		Jatiroto	5	1	0	0	6	2	40,0	0	0	0	0	0	0	2	33,33	
9		Kayen	8	4	1	1	14	5	62,5	0	0	1	100,0	1	100	7	50,00	
10		Trimulyo	3	1	0	1	5	3	100,0	0	0	0	0	0	0	3	60,00	
11		Srikaton	3	1	0	0	4	2	66,7	0	0	0	0	0	0	2	50,00	
12		Pasuruhan	2	1	0	1	4	2	100,0	0	0	0	0	1	100	3	75,00	
13		Pesagi	2	0	0	0	2	2	100,0	0	0	0	0	0	0	2	100,00	

14		Rogomulyo	2	1	0	0	3	1	50,0	0	0	0	0	0	0	1	33,33
15		Talun	3	2	0	1	6	2	66,7	0	0	0	0	0	0	2	33,33
16		Boloagung	2	0	0	0	2	2	100,0	0	0	0	0	0	0	2	100,00
17		Sundoluhur	3	2	0	0	5	2	66,7	0	0	0	0	0	0	2	40,00
JUMLAH PUSKESMAS			53	14	1	5	73	33	62,3	0	0	1	100,0	2	40	36	49,32

Sumber: Data Kegiatan Lapangan Tenaga Sanitarian (Kesehatan Lingkungan) UPTD Puskesmas Kayen

TABEL 83

**PERSENTASE TEMPAT PENGELOLAAN PANGAN (TPP) YANG MEMENUHI SYARAT KESEHATAN MENURUT KECAMATAN
PUSKESMAS KAYEN
TAHUN 2023**

NO	PUSKESMAS	DESA	JASA BOGA			RESTORAN			TPP TERTENTU			DEPOT AIR MINUM			RUMAH MAKAN		
			TERDAFTAR	LAIK HSP		TERDAFTAR	LAIK HSP		TERDAFTAR	LAIK HSP		TERDAFTAR	LAIK HSP		TERDAFTAR	LAIK HSP	
				JML	%		JML	%		JML	%		JML	%		JML	%
1	2	3	4	5	6	7	8	9	10	11	12	13	14	15	16	17	18
1	Kayen	Jimbaran			0			0,00			0	3	1	33,33			0,00
2		Durensawit			0			0,00			0	1	1	100,00			0,00
3		Slungkep			0	1		0,00			0	5	2	40,00	1		0,00
4		Beketel			0	1		0,00			0	1	1	100,00	1		0,00
5		Purwokerto			0	1		0,00			0	1	1	100,00	1		0,00
6		Sumbersari			0			0,00			0	3	2	66,67			0,00
7		Brati			0			0,00			0	2	2	100,00			0,00
8		Jatiroto	1	1	100			0,00			0	6	2	33,33			0,00
9		Kayen	4	2	50	9	3	33,33			0	7	2	28,57	9	3	33,33
10		Trimulyo			0	1		0,00			0	4	3	75,00	1		0,00
11		Srikaton			0			0,00			0	5	1	20,00			0,00
12		Pasuruhan	2	1	50			0,00	1	1	100	3	1	33,33			0,00
13		Pesagi			0			0,00			0	3	1	33,33			0,00
14		Rogomulyo			0	2		0,00			0	4	1	25,00	2		0,00
15		Talun			0			0,00			0	4	1	25,00			0,00
16		Boloagung	1	1	100	1		0,00			0	8	3	37,50	1		0,00

17		Sundoluhur			0	3		0,00			0	5	1	20,00	3		0,00
JUMLAH PUSKESMAS			8	5	62,5	19	3	15,79	1	1	100	65	26	40,00	19	3	15,79

NO	DESA	KELOMPOK GERAI PANGAN JAJANAN			SENTRA PANGAN JAJANAN/KANTIN			TPP MEMENUHI SYARAT		
		TERDAFTAR	LAIK HSP		TERDAFTAR	LAIK HSP		TERDAFTAR	TTP Memenuhi Syarat	
			JML	%		JML	%		JML	%
1	3	19	20	21	22	23	24	22	23	24
1	Jimbaran			0	6	0	0	9	1	11,11
2	Durensawit			0	3	0	0	4	1	25,00
3	Slungkep			0	7	0	0	14	2	14,29
4	Beketel			0	6	0	0	9	1	11,11
5	Purwokerto			0	5	0	0	8	1	12,50
6	Sumbersari			0	8	0	0	11	2	18,18
7	Brati			0	6	0	0	8	2	25,00
8	Jatiroto			0	8	0	0	15	3	20,00
9	Kayen			0	15	0	0	44	10	22,73
10	Trimulyo			0	10	0	0	16	3	18,75
11	Srikaton			0	8	0	0	13	1	7,69
12	Pasuruhan			0	8	0	0	14	3	21,43
13	Pesagi			0	8	0	0	11	1	9,09
14	Rogomulyo			0	10	0	0	18	1	5,56
15	Talun			0	8	0	0	12	1	8,33
16	Boloagung			0	7	0	0	18	4	22,22
17	Sundoluhur			0	15	0	0	26	1	3,85
JUMLAH PUSKESMAS		0	0	0	138	0	0	250	38	15,20

Sumber: Data Kegiatan Lapangan Tenaga Sanitarian (Kesehatan Lingkungan) UPTD Puskesmas Kayen

TABEL 84

**KASUS COVID-19 MENURUT MENURUT KECAMATAN DAN PUSKESMAS
PUSKESMAS KAYEN
TAHUN 2023**

NO	PUSKESMAS	DESA	KASUS KONFIRMASI	SEMBUH	MENINGGAL	ANGKA KESEMBUHAN (RR)	ANGKA KEMATIAN (CFR)
1	2	3	4	5	6	7	8
1	Kayen	Jimbaran	1		1	0	100
2		Durensawit	0	0	0	0	0
3		Slungkep	2	2	0	100	0
4		Beketel	0	0	0	0	0
5		Purwokerto	0	0	0	0	0
6		Sumbersari	1	1		100	0
7		Brati	0	0	0	0	0
8		Jatiroto	0	0	0	0	0
9		Kayen	1	1		100	0
10		Trimulyo	2	2		100	0
11		Srikaton	1	1		100	0
12		Pasuruhan	2	2		100	0
13		Pesagi	2	2		100	0
14		Rogomulyo	1	1		100	0
15		Talun	0	0	0	0	0
16		Boloagung	0	0	0	0	0
17		Sundoluhur	0	0	0	0	0
TOTAL PUSKESMAS			13	12	1	92,31	7,69

Sumber: Data Surveilans UPTD Puskesmas Kayen

TABEL 85

KASUS COVID-19 BERDASARKAN JENIS KELAMIN DAN KELOMPOK UMUR MENURUT KECAMATAN DAN PUSKESMAS
PUSKESMAS KAYEN
TAHUN 2023

NO	PUSKESMAS	DESA	0-4 TAHUN		5-6 TAHUN		7-14 TAHUN		15-59 TAHUN		≥ 60 TAHUN		TOTAL		
			L	P	L	P	L	P	L	P	L	P	L	P	
1	2	3	4	5	6	7	8	9	10	11	12	13	14	15	
1	Kayen	Jimbaran	1										1	0	
2		Durensawit												0	0
3		Slungkep	1							1				2	0
4		Beketel												0	0
5		Purwokerto												0	0
6		Sumbersari								1				1	0
7		Brati												0	0
8		Jatiroto												0	0
9		Kayen								1				1	0
10		Trimulyo									2			0	2
11		Srikaton									1			0	1
12		Pasuruhan								1	1			1	1
13		Pesagi								1		1		2	0
14		Rogomulyo								1				1	0
15		Talun												0	0
16		Boloagung												0	0
17		Sundoluhur												0	0
TOTAL KAB/KOTA			0	0	0	0	0	0	5	4	1	0	6	4	

Sumber: Data Surveilans UPTD Puskesmas Kayen

TABEL 86

**CAKUPAN VAKSINASI COVID-19 DOSIS 1 MENURUT DESA
UPTD PUSKESMAS KAYEN
TAHUN 2023**

No.	Desa	Cakupan Vaksinasi
1.	Jimbaran	3
2.	Durensawit	0
3.	Slungkep	4
4.	Beketel	0
5.	Purwokerto	1
6.	Sumbersari	5
7.	Brati	4
8.	Jatiroto	3
9.	Kayen	7
10.	Trimulyo	7
11.	Srikaton	6
12.	Pasuruhan	4
13.	Pesagi	5
14.	Rogomulyo	8
15.	Talun	5
16.	Boloagung	3
17.	Sundoluhur	3
Total		68

Sumber: Data Surveilans UPTD Puskesmas Kayen

TABEL 87

**CAKUPAN VAKSINASI COVID-19 DOSIS 2 MENURUT DESA
UPTD PUSKESMAS KAYEN
TAHUN 2023**

No.	Desa	Cakupan Vaksinasi
1.	Jimbaran	10
2.	Durensawit	5
3.	Slungkep	6
4.	Beketel	5
5.	Purwokerto	8
6.	Sumbersari	9
7.	Brati	6
8.	Jatiroto	3
9.	Kayen	13
10.	Trimulyo	6
11.	Srikaton	5
12.	Pasuruhan	10
13.	Pesagi	8
14.	Rogomulyo	11
15.	Talun	9
16.	Boloagung	8
17.	Sundoluhur	10
Total		132

Sumber: Data Surveilans UPTD Puskesmas Kayen