

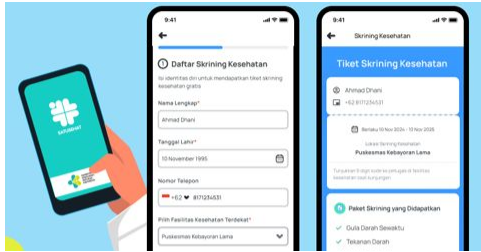
Panduan Cek Kesehatan Gratis (CKG) bagi Masyarakat

Tim Transformasi Teknologi dan Digital Kesehatan - Pusdatin
Kementerian Kesehatan RI

Tahapan Cek Kesehatan Gratis

Pemeriksaan dapat dilakukan saat hari ulang tahun hingga H+30 hari ulang tahun.

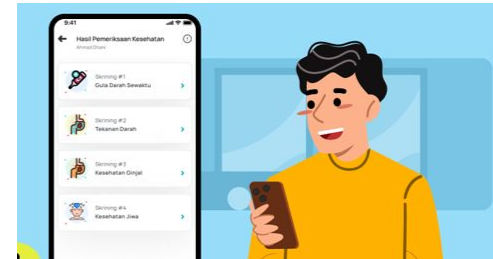
Bagi yang berulang tahun di **Januari-Maret 2025**, layanan berlaku hingga **30 April 2025**



Unduh dan daftar SATUSEHAT Mobile



Dapatkan notifikasi via WA dan SATUSEHAT Mobile



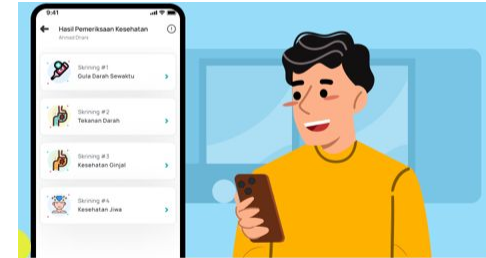
Isi Kuesioner Skrining Mandiri



Datang ke FKTP membawa identitas, kode tiket, hasil skrining mandiri



Manfaatkan layanan Pemeriksaan Kesehatan Gratis



Cek Rapor Kesehatan di SATUSEHAT Mobile

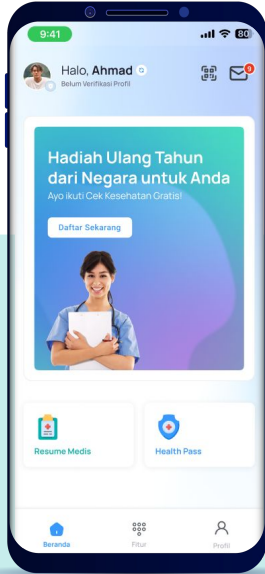
Masyarakat yang belum mendaftar/tidak mendapat notifikasi dapat **berkunjung langsung ke FKTP sesuai periode ulang tahun.**

A woman with long dark hair, wearing a white surgical face mask and a striped shirt, is looking down at a smartphone held in her hands. The background is a solid teal color with decorative geometric patterns in the corners.

Bagaimana cara mendaftar CKG?

3 Opsi Daftar CKG

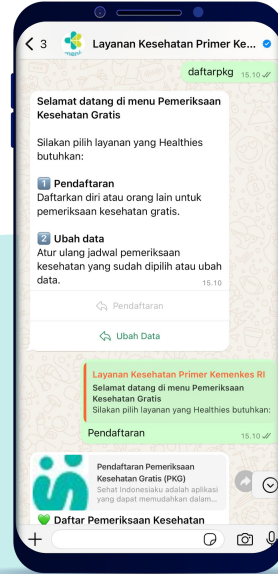
1



SATUSEHAT
mobile (SSM)

Opsi **utama**

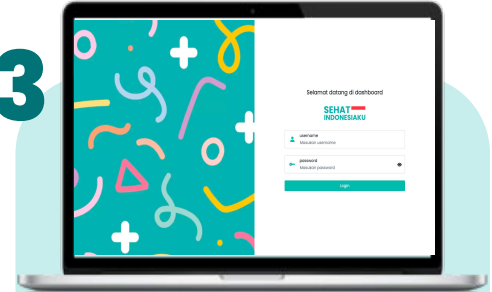
2



WhatsApp
chatbot

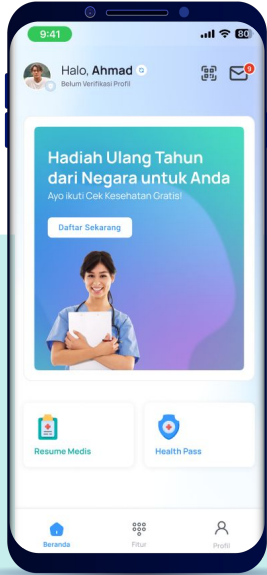
Hanya dilakukan di Puskesmas jika **tidak bisa menggunakan aplikasi mobile**

3



Website ASIK oleh
nakes, khusus yang
tidak memiliki NIK

Hanya dilakukan di Puskesmas jika **tidak memiliki NIK** atau **tidak bisa mendaftar mandiri**



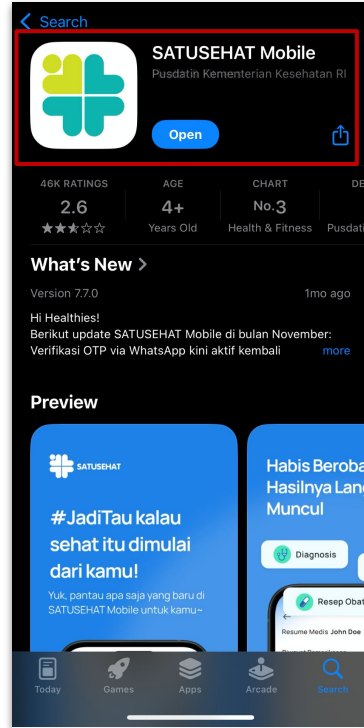
SATUSEHAT mobile (SSM)

SATUSEHAT Mobile merupakan **Aplikasi Kesehatan Resmi dari Kemenkes RI** yang berguna sebagai sumber informasi dan akses layanan kesehatan yang terpercaya, terintegrasi untuk memudahkan masyarakat Indonesia dalam menjaga kesehatan.


Pendaftaran CKG melalui SATUSEHAT Mobile menjadi **opsi utama** yang perlu disosialisasikan kepada masyarakat.

Pendaftaran Akun SATUSEHAT Mobile

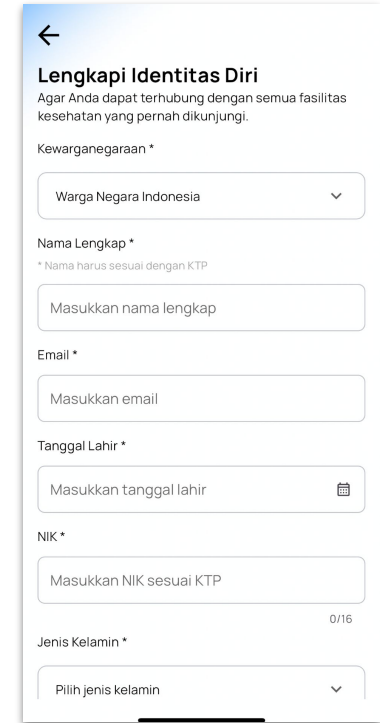
Langkah-Langkah Mengunduh Aplikasi SATUSEHAT Mobile



Step 1: Download SATUSEHAT mobile melalui Android maupun iOS




Step 2: Klik "Daftar" atau masuk dengan akun "Identitas Kependudukan Digital (IKD)"



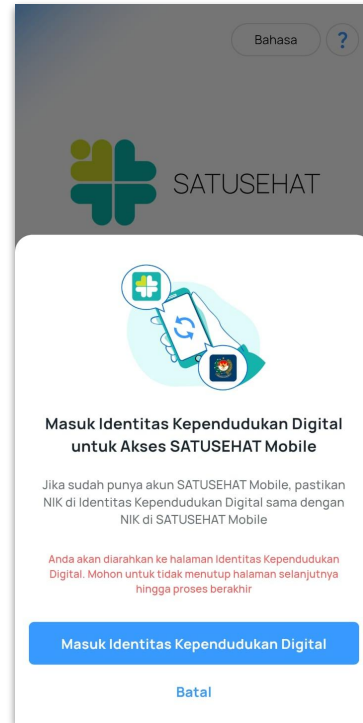
Step 3: Lengkapi identitas diri sesuai KTP dan lakukan verifikasi OTP via WA / Email

Pendaftaran Akun SATUSEHAT Mobile - IKD

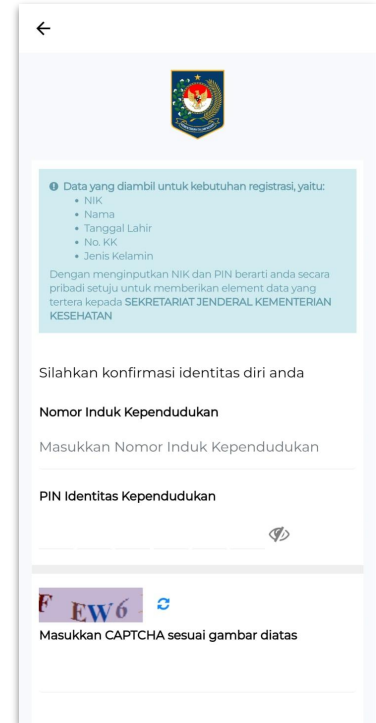
Langkah-Langkah Registrasi Aplikasi SATUSEHAT Mobile menggunakan Identitas Kependudukan Digital (IKD)



Step 1: Klik masuk dengan "Identitas Kependudukan Digital"



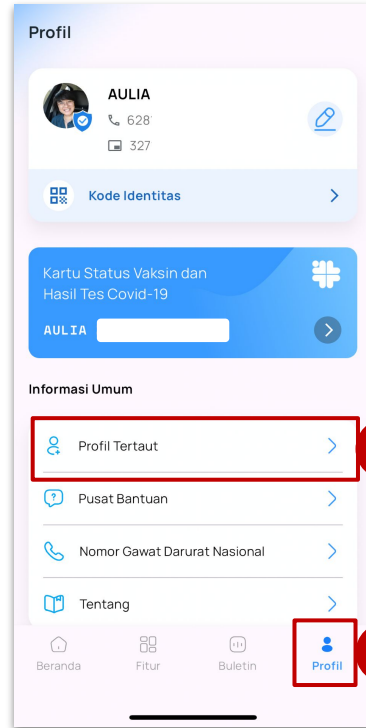
Step 2: Pastikan Anda sudah mempunyai aplikasi IKD dengan akun yang sudah diverifikasi



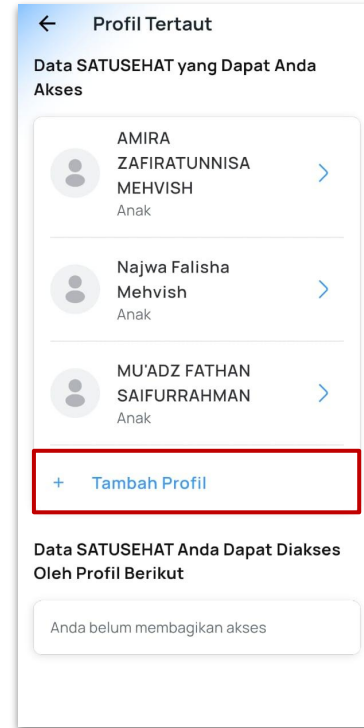
Step 3: Berikan persetujuan transfer data IKD, masukkan NIK, PIN serta CAPTCHA

Pendaftaran Anak di SATUSEHAT Mobile

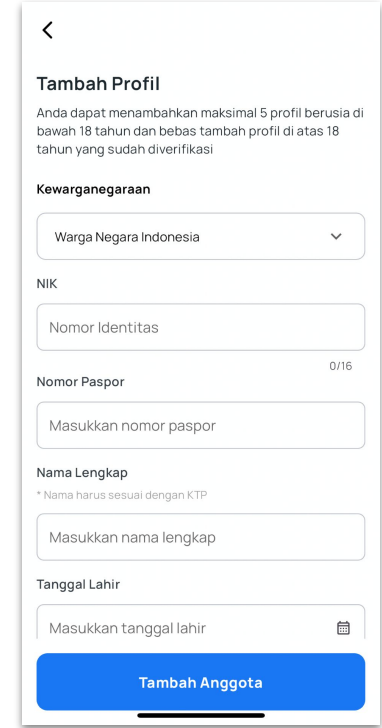
Cara
Mendaftarkan
Dependen (Anak
Usia <18 tahun)
melalui SATUSEHAT
Mobile.



Step 1: Klik menu "Profil" dan pilih menu "Profil Tertaut"



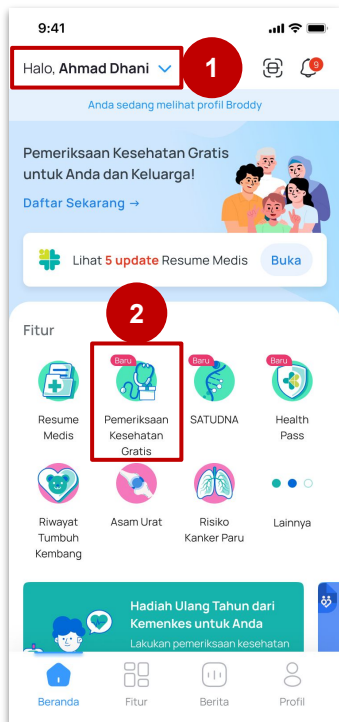
Step 2: Klik "Tambah Profil" untuk menambahkan profil anak atau keluarga



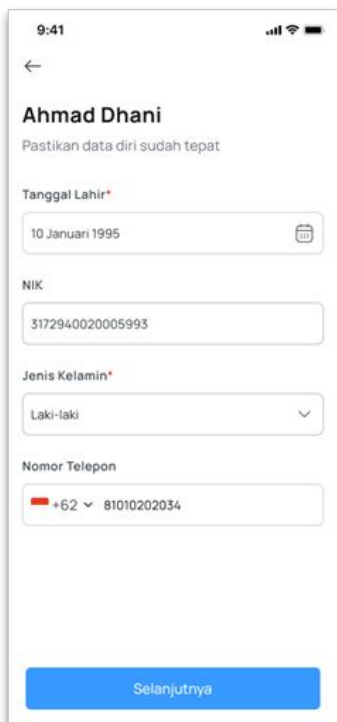
Step 3: Lengkapi data anak atau keluarga sesuai dengan KTP



Pendaftaran CKG Melalui SATUSEHAT Mobile



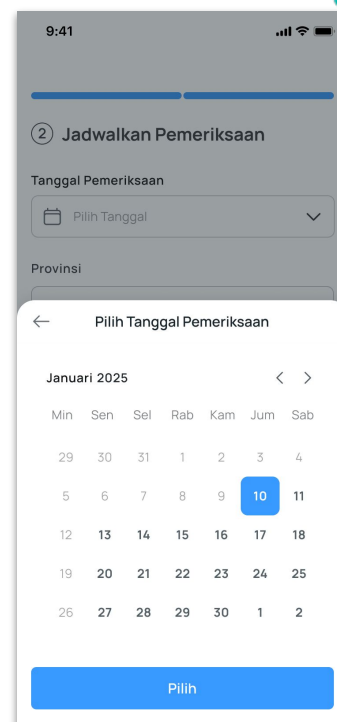
Step 1: Pilih profil pengguna yang akan didaftarkan. Pilih fitur Pemeriksaan Kesehatan Gratis di dalam SATUSEHAT Mobile



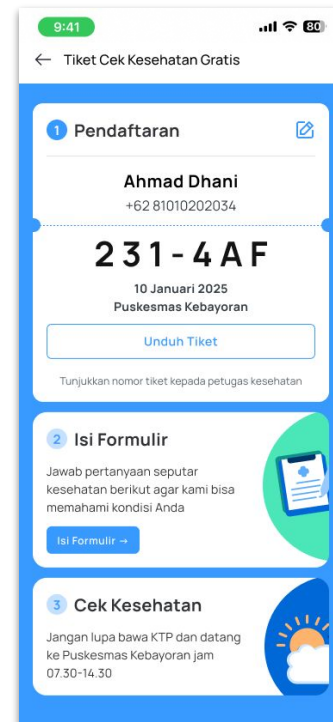
Step 2: Identitas akan otomatis terisi dari profil Anda, pastikan data diri dan nomor telepon sudah tepat



Step 3: Pilih lokasi Puskesmas terdekat domisili dan tanggal pemeriksaan



Step 4: Pilih tanggal kunjungan ke Puskesmas terdekat domisili



Step 5: Tiket pendaftaran akan dibuat secara otomatis



Masyarakat **tetap dapat melakukan pendaftaran CKG** tanpa harus melakukan verifikasi akun/KYC




Mengubah Tanggal & Faskes di SATUSEHAT Mobile

Cara Mengubah Tanggal dan Faskes Layanan CKG melalui SATUSEHAT Mobile.

9:41

← Tiket Cek Kesehatan Gratis

1 Pendaftaran 

Ahmad Dhani
+62 81010202034

231 - 4 AF
10 Januari 2025
Puskesmas Kebayoran

Unduh Tiket

Tunjukkan nomor tiket kepada petugas kesehatan

2 Isi Formulir

Jawab pertanyaan seputar kesehatan berikut agar kami bisa memahami kondisi Anda

Isi Formulir →

Step 1: Pengguna klik tombol 'Ubah' pada halaman tiket pemeriksaan

9:41

←

Jadwalkan pemeriksaan

Tanggal Pemeriksaan

Pilih Tanggal

Provinsi

Pilih Provinsi

Kabupaten/Kota

Pilih Kabupaten/kota

Kecamatan

Pilih Kecamatan

Fasilitas Kesehatan

Pilih Fasilitas Kesehatan

Simpan

Step 2: Pengguna memilih jadwal dan lokasi pemeriksaan yang baru

9:41

← Detail Tiket Pemeriksaan

✓ Tanggal pemeriksaan berhasil diubah!

+62 81010202034

2314 - AFGH

Tanggal dan Lokasi Pemeriksaan
13 Januari 2025
Puskesmas Kebayoran Baru

Ubah

Tunjukkan nomor tiket kepada petugas kesehatan

Paket Pemeriksaan yang Dapat Dilakukan

Daftar Paket Pemeriksaan →

Persiapkan hal-hal berikut sebelum datang ke fasilitas kesehatan

1 Isi Skrining Kesehatan

Mengisi skrining untuk mempercepat

Step 3: Jadwal dan lokasi pemeriksaan berhasil diubah

2




**WhatsApp
chatbot**

WhatsApp chatbot dapat menjadi **alternatif** jika masyarakat mengalami kesulitan dalam menggunakan aplikasi mobile.

Nomor WhatsApp Kementerian Kesehatan RI yang digunakan untuk program CKG adalah:

0812-7887-8812

Pendaftaran via WhatsApp chatbot

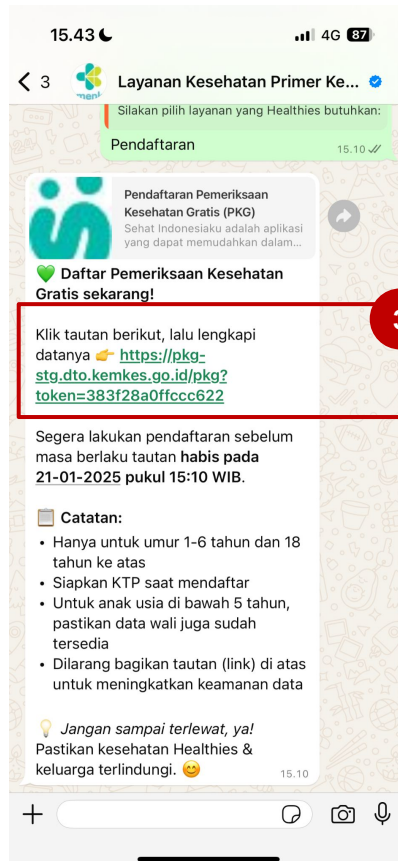


Nomor Chatbot:

0812-7887-8812

Ketik keyword:

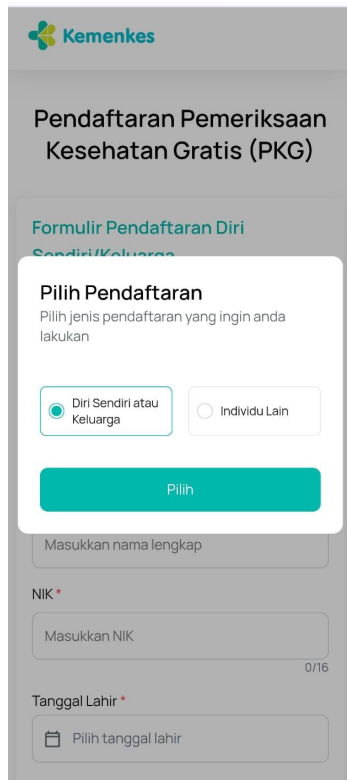
KADO



Klik link untuk mendaftar dan isi formulir tersebut

Pendaftaran melalui WA dapat dilakukan untuk diri sendiri maupun orang lain

Pendaftaran via WhatsApp chatbot



Pendaftaran Pemeriksaan Kesehatan Gratis (PKG)

Formulir Pendaftaran Diri
Sendiri/Keluarga

Pilih Pendaftaran
Pilih jenis pendaftaran yang ingin anda lakukan

Diri Sendiri atau Keluarga Individu Lain

Pilih

Masukkan nama lengkap

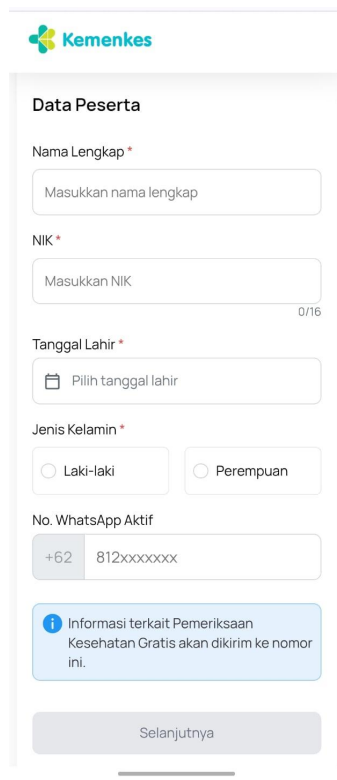
NIK *

Masukkan NIK

Tanggal Lahir *

Pilih tanggal lahir

Step 1: Memilih pendaftaran untuk diri sendiri atau orang lain



Data Peserta

Nama Lengkap *

Masukkan nama lengkap

NIK *

Masukkan NIK

Tanggal Lahir *

Pilih tanggal lahir

Jenis Kelamin *

Laki-laki Perempuan

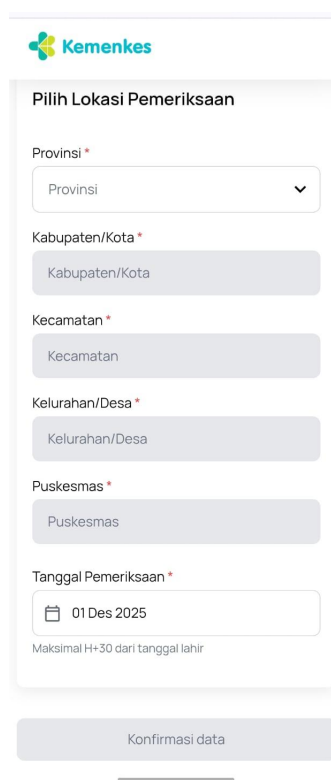
No. WhatsApp Aktif

+62 812xxxxxxx

Informasi terkait Pemeriksaan Kesehatan Gratis akan dikirim ke nomor ini.

Selanjutnya

Step 2: Mengisi data identitas



Pilih Lokasi Pemeriksaan

Provinsi *

Provinsi

Kabupaten/Kota *

Kabupaten/Kota

Kecamatan *

Kecamatan

Kelurahan/Desa *

Kelurahan/Desa

Puskesmas *

Puskesmas

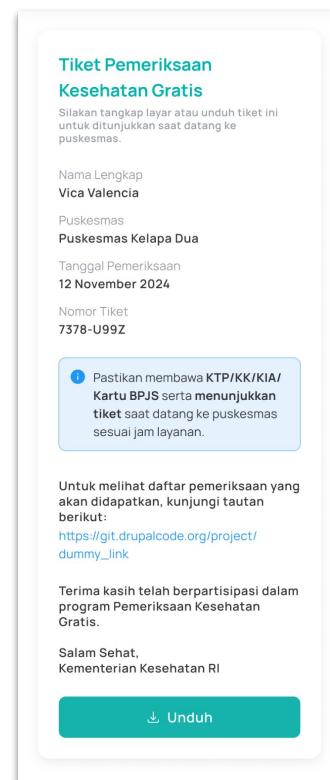
Tanggal Pemeriksaan *

01 Des 2025

Maksimal H+30 dari tanggal lahir

Konfirmasi data

Step 3: Memilih faskes dan tanggal pemeriksaan



Tiket Pemeriksaan Kesehatan Gratis

Silakan tangkap layar atau unduh tiket ini untuk ditunjukkan saat datang ke puskesmas.

Nama Lengkap
Vica Valencia

Puskesmas
Puskesmas Kelapa Dua

Tanggal Pemeriksaan
12 November 2024

Nomor Tiket
7378-U99Z

Pastikan membawa KTP/KK/KIA/ Kartu BPJS serta menunjukkan tiket saat datang ke puskesmas sesuai jam layanan.

Untuk melihat daftar pemeriksaan yang akan didapatkan, kunjungi tautan berikut:
https://git.drupalcode.org/project/dummy_link

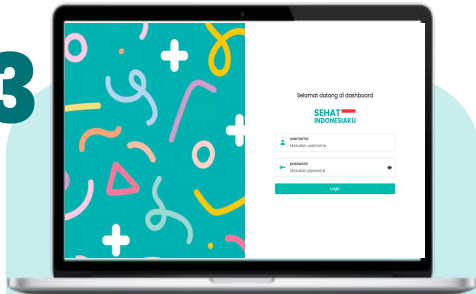
Terima kasih telah berpartisipasi dalam program Pemeriksaan Kesehatan Gratis.

Salam Sehat,
Kementerian Kesehatan RI

Unduh

Step 4: Mengunduh tiket pendaftaran yang dibuat secara otomatis oleh sistem

3



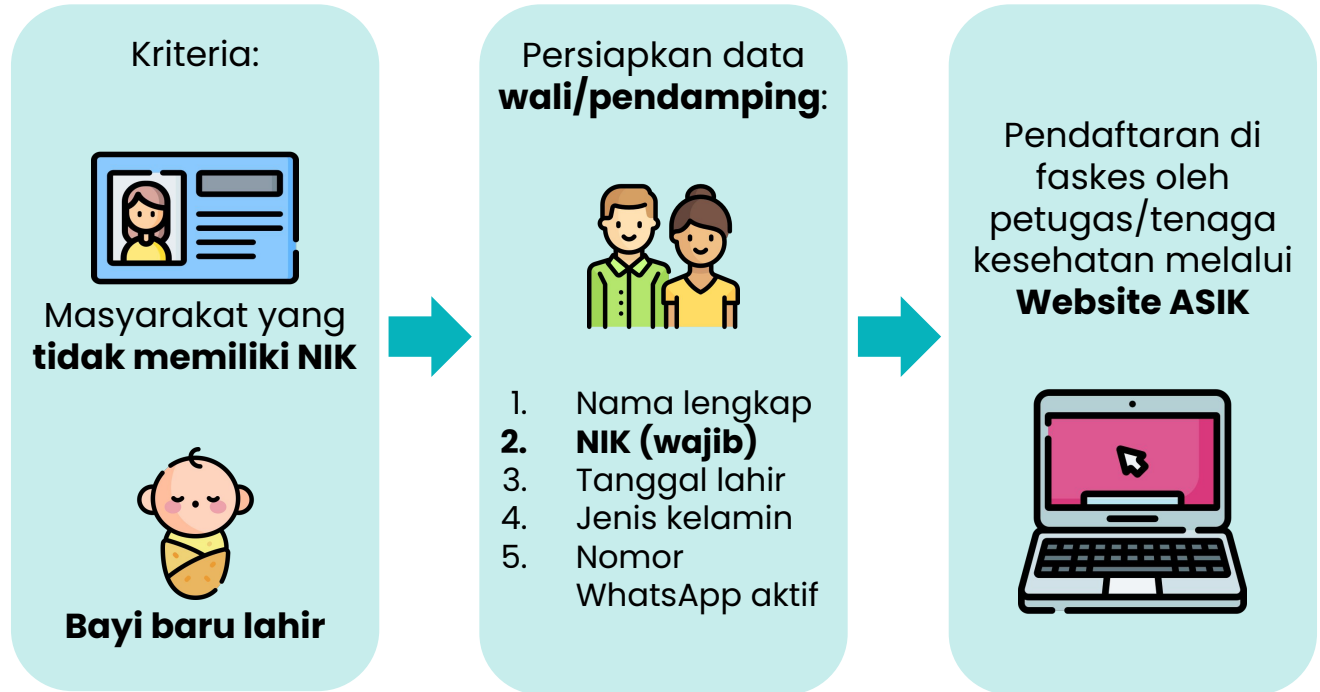
Website ASIK oleh nakes, khusus yang tidak memiliki NIK

Jika masyarakat **tidak memiliki NIK** atau **tidak dapat melakukan pendaftaran secara mandiri**, petugas dapat mendaftarkan peserta melalui Website ASIK.

Pastikan tetap **memaksimalkan jalur pendaftaran melalui SATUSEHAT Mobile** agar beban pencatatan tidak tinggi di Puskesmas.

Cara Mendaftar CKG melalui Website ASIK

Masyarakat dapat langsung mendaftar di faskes terdekat dan **dibantu petugas** melalui website ASIK bagi yang tidak memiliki NIK dan bayi baru lahir. Tetap utamakan mengarahkan pendaftaran melalui SATUSEHAT Mobile atau WhatsApp.



A woman with long dark hair, wearing a white surgical face mask and a striped shirt, is looking down at a smartphone she is holding in her hands. The background is a solid teal color with decorative geometric patterns in the corners.

Persiapan Sebelum Datang ke FKTP

Pengisian Skrining Mandiri

Masyarakat akan diminta mengisi skrining mandiri **H-7 sebelum pelaksanaan CKG.**



9:41

Tiket Cek Kesehatan Gratis

1 Pendaftaran

Ahmad Dhani
+62 81010202034

231 - 4 A F

10 Januari 2025
Puskesmas Kebayoran

Unduh Tiket

Tunjukkan nomor tiket kepada petugas kesehatan

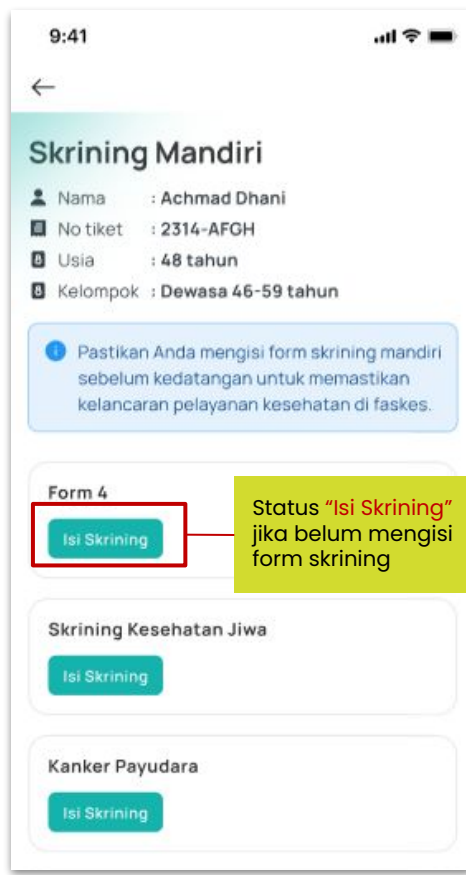
2 Isi Formulir

Jawab pertanyaan seputar kesehatan berikut agar kami bisa memahami kondisi Anda

Isi Formulir →

3 Cek Kesehatan

Jangan lupa bawa KTP dan datang ke Puskesmas Kebayoran jam 07.30-14.30



9:41

Skrining Mandiri

Nama : Achmad Dhani
No tiket : 2314-AFGH
Usia : 48 tahun
Kelompok : Dewasa 46-59 tahun

Pastikan Anda mengisi form skrining mandiri sebelum kedatangan untuk memastikan kelancaran pelayanan kesehatan di faskes.

Form 4

Isi Skrining

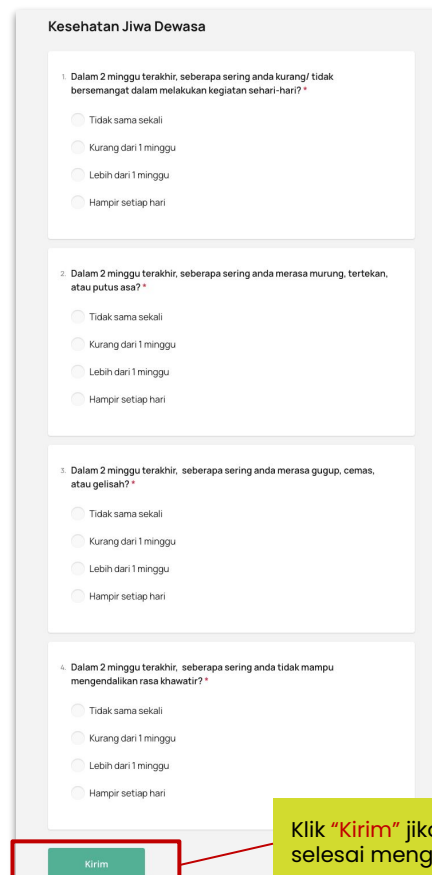
Skrining Kesehatan Jiwa

Isi Skrining

Kanker Payudara

Isi Skrining

Status "Isi Skrining" jika belum mengisi form skrining



Kesehatan Jiwa Dewasa

1 Dalam 2 minggu terakhir, seberapa sering anda kurang/ tidak bersemangat dalam melakukan kegiatan sehari-hari? *

Tidak sama sekali
 Kurang dari 1 minggu
 Lebih dari 1 minggu
 Hampir setiap hari

2 Dalam 2 minggu terakhir, seberapa sering anda merasa murung, tertekan, atau putus asa? *

Tidak sama sekali
 Kurang dari 1 minggu
 Lebih dari 1 minggu
 Hampir setiap hari

3 Dalam 2 minggu terakhir, seberapa sering anda merasa gugup, cemas, atau gelisah? *

Tidak sama sekali
 Kurang dari 1 minggu
 Lebih dari 1 minggu
 Hampir setiap hari

4 Dalam 2 minggu terakhir, seberapa sering anda tidak mampu mengendalikan rasa khawatir? *

Tidak sama sekali
 Kurang dari 1 minggu
 Lebih dari 1 minggu
 Hampir setiap hari

Kirim

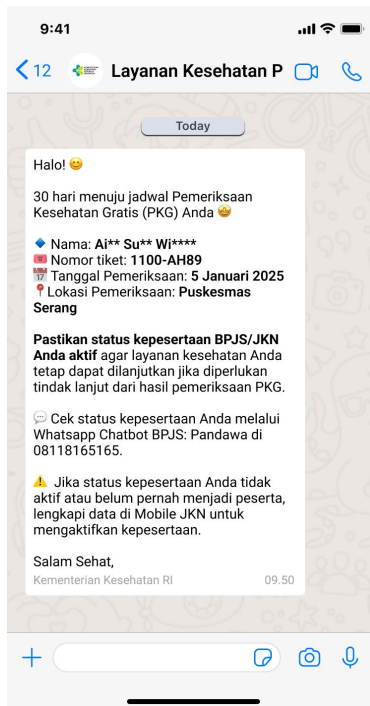
Klik "Kirim" jika sudah selesai mengisi form

Fitur Skrining Mandiri:

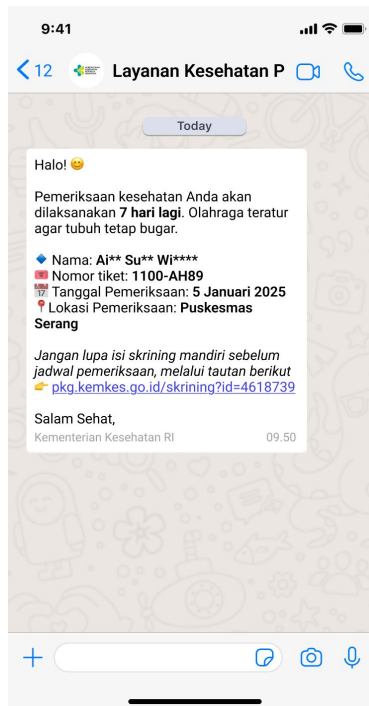
1. Link skrining mandiri bersifat **unik untuk setiap individu**
2. Pengisian form **bisa dilakukan dalam beberapa waktu**
3. Skrining mandiri terdiri dari beberapa bagian untuk memudahkan pengisian
4. Status "**Sudah Diisi**" akan muncul jika seluruh pertanyaan sudah diisi lengkap

Notifikasi Reminder via WhatsApp

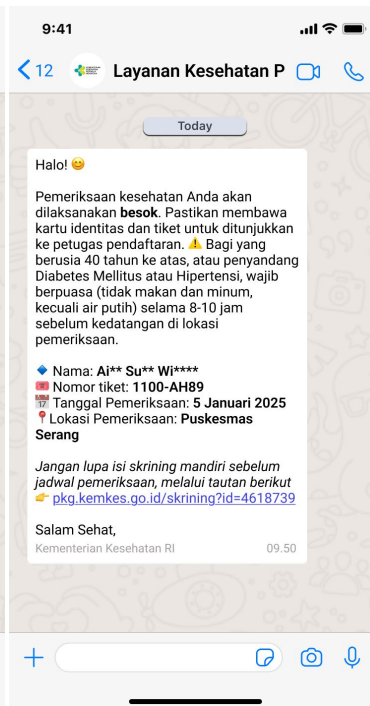
Bagi masyarakat yang mendaftar sebelum ulang tahun, **notifikasi pengingat jadwal pemeriksaan akan dikirimkan** pada H-30, H-7, H-1, dan Hari H Kedatangan. Ucapan ulang tahun akan dikirimkan pada hari-H.



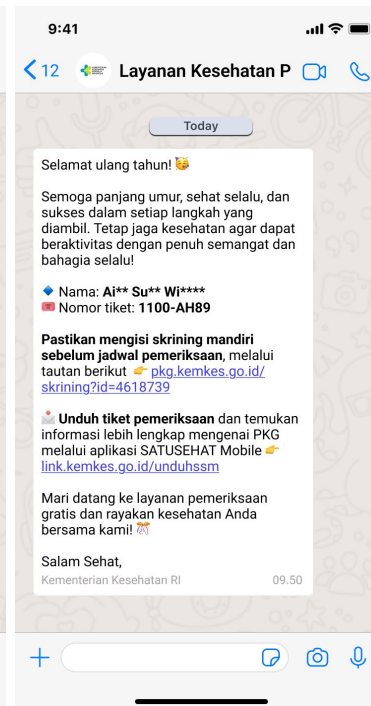
H-30 Reminder pengisian skrining mandiri



H-7 Reminder



H-1 Reminder



Hari H Ulang Tahun



Peserta usia 40 tahun ke atas

Puasa 8 - 10 jam sebelum pelayanan (hanya konsumsi air putih). Peserta dapat makan dan minum kembali setelah pemeriksaan laboratorium



Peserta Lansia:

Peserta CKG lansia:
Disarankan datang dengan pendamping



WAJIB Dibawa:

1. **Identitas diri** seperti KTP / Kartu Identitas Anak / KK
2. **Buku KIA** bagi sasaran balita dan anak usia pra sekolah
3. **Tiket pemeriksaan** di aplikasi SATUSEHAT Mobile / WhatsApp



WAJIB DIBAWA:

1. **Identitas diri** seperti KTP / Kartu Identitas Anak / KK
2. **Telepon seluler**
3. Bagi peserta yang **tidak** memiliki HP maupun identitas dapat dibantu oleh petugas di FKTP
4. Setelah daftar dan mendapatkan nomor tiket, peserta mengisi **kuesioner mandiri**



Masyarakat bisa mendapatkan layanan CKG **maksimal H+30** setelah ulang tahun.

Masyarakat yang berulang tahun di bulan Januari - Maret 2025 dapat mengunjungi FKTP hingga tanggal **30 April 2025**.

A woman with long dark hair, wearing a white surgical face mask and a striped shirt, is looking down at a smartphone she is holding in her hands. The entire image has a teal color overlay. In the top right corner, there is a decorative geometric pattern of white squares and circles. In the bottom right corner, there is a logo for 'Kemenkes' consisting of a stylized white flower-like symbol followed by the text 'Kemenkes' in white.

Pelayanan CKG



Masyarakat perlu menunjukkan **nomor tiket** pendaftaran CKG. Petugas akan memeriksa nomor tiket dan memeriksa apakah **kuesioner skrining mandiri sudah lengkap diisi** atau belum.



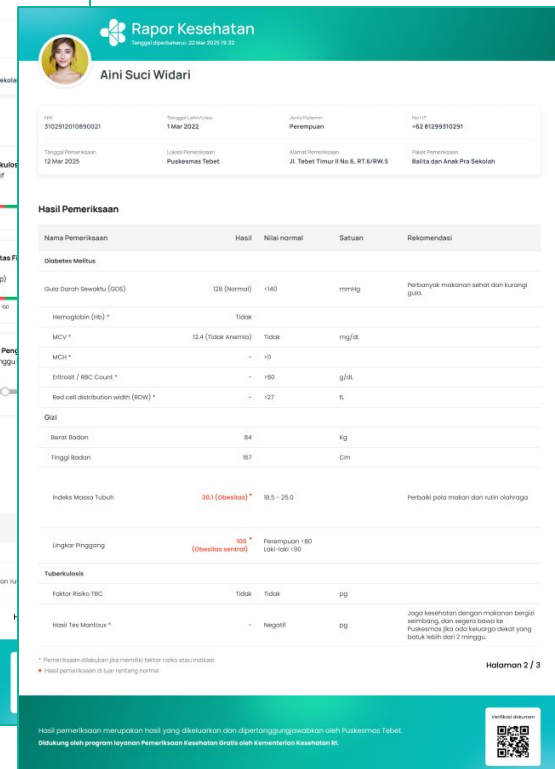
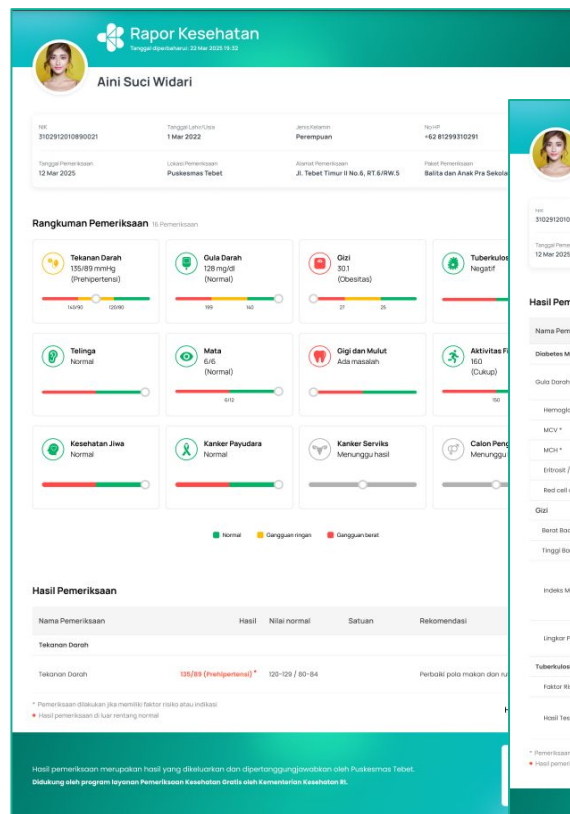
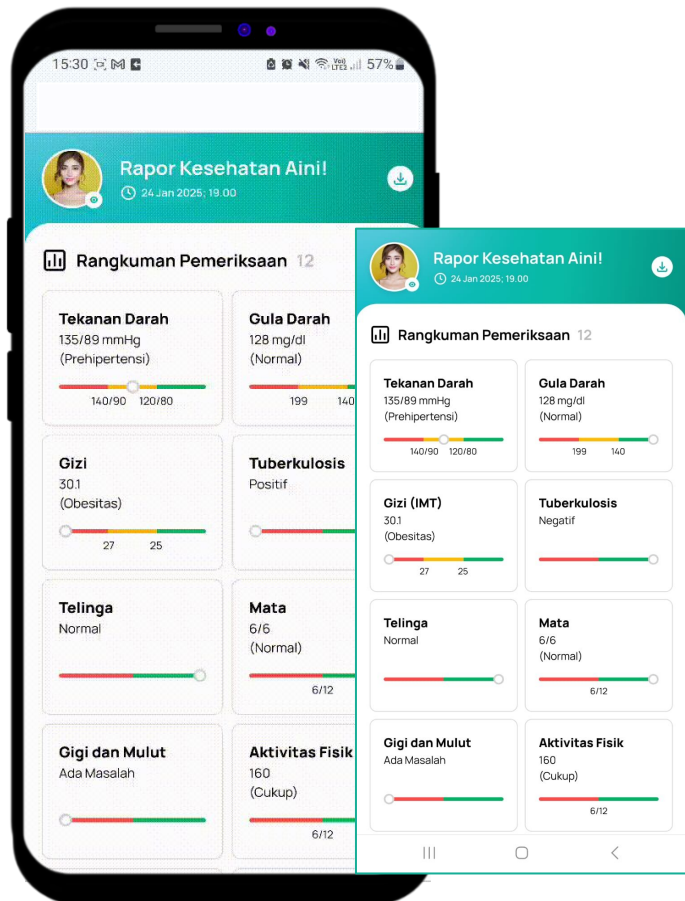
Masyarakat akan mendapatkan layanan oleh petugas kesehatan mengikuti **paket layanan** CKG sesuai dengan siklus hidup.



A woman with long dark hair, wearing a white surgical face mask and a striped shirt, is looking down at a smartphone she is holding in her hands. The entire image has a teal overlay. In the top right corner, there is a decorative pattern of white geometric shapes. In the bottom right corner, there is a logo for 'Kemenkes' consisting of a stylized white flower-like symbol followed by the text 'Kemenkes' in white.

**Setelah CKG,
lalu bagaimana?**

Masyarakat akan mendapatkan rapor pemeriksaan CKG setelah selesai dilakukan pelayanan di faskes.



PDF Hasil Unduh Rapor Kesehatan

Hasil pemeriksaan merupakan hasil yang dikeluarkan dan dipertanggungjawabkan oleh Puskesmas Tebet. Didukung oleh program layanan Pemeriksaan Kesehatan Gratis oleh Kementerian Kesehatan RI.



